

# **ПАО «МТС-Банк»**

**Промежуточная сокращенная  
консолидированная финансовая отчетность**  
за девять месяцев, закончившихся 30 сентября 2016 года  
*(не аудировано)*

# Публичное акционерное общество «МТС-Банк»

## Содержание

## Страница

### ПРОМЕЖУТОЧНАЯ СОКРАЩЕННАЯ КОНСОЛИДИРОВАННАЯ ФИНАНСОВАЯ ОТЧЕТНОСТЬ ЗА ДЕВЯТЬ МЕСЯЦЕВ, ЗАКОНЧИВШИХСЯ 30 СЕНТЯБРЯ 2016 ГОДА:


Промежуточный сокращенный консолидированный отчет о прибылях и убытках .....	3
Промежуточный сокращенный консолидированный отчет о прочем совокупном доходе.....	4
Промежуточный сокращенный консолидированный отчет о финансовом положении .....	5
Промежуточный сокращенный консолидированный отчет об изменениях в капитале .....	6
Промежуточный сокращенный консолидированный отчет о движении денежных средств .....	7-8
Примечания к промежуточной сокращенной финансовой отчетности	
1. Организация .....	9
2. Принципы подготовки отчетности .....	10
3. Основные принципы учетной политики.....	11
4. Существенные допущения и основные источники неопределенности в оценках .....	13
5. Чистый процентный доход .....	14
6. Резерв под обесценение, прочие резервы .....	15
7. Чистая прибыль по операциям с финансовыми активами и обязательствами, отражаемыми по справедливой стоимости через прибыль или убыток.....	17
8. Чистый (убыток)/прибыль по операциям с иностранной валютой .....	17
9. Комиссионные доходы и расходы .....	18
10. Прочие доходы .....	18
11. Налог на прибыль .....	19
12. (Убыток)/прибыль на акцию .....	19
13. Денежные средства и счета в центральных банках .....	19
14. Финансовые активы, отражаемые по справедливой стоимости через прибыль или убыток .....	20
15. Средства в банках.....	21
16. Ссуды, предоставленные клиентам .....	22
17. Финансовые активы, имеющиеся в наличии для продажи .....	23
18. Инвестиции, удерживаемые до погашения .....	24
19. Инвестиции в недвижимость.....	24
20. Финансовые обязательства, отражаемые по справедливой стоимости через прибыль или убыток ..	25
21. Средства банков и иных финансовых учреждений .....	26
22. Средства клиентов.....	26
23. Выпущенные долговые ценные бумаги .....	26
24. Прочие обязательства.....	27
25. Субординированные займы .....	27
26. Уставный капитал.....	28
27. Переданные финансовые активы.....	28
28. Условные финансовые обязательства .....	29
29. Операции со связанными сторонами .....	31
30. Информация по сегментам .....	35
31. Справедливая стоимость финансовых инструментов.....	40
32. Управление капиталом .....	44
33. Политика управления рисками .....	45
34. События после отчетной даты.....	51


# Публичное акционерное общество «МТС-Банк»

Промежуточный сокращенный консолидированный отчет о прибылях и убытках  
за девять месяцев, закончившихся 30 сентября 2016 года  
(в тысячах российских рублей)

	Приме- чания	Девять месяцев, закончившихся 30 сентября 2016 года (не аудировано)	Девять месяцев, закончившихся 30 сентября 2015 года (не аудировано)	Три месяца, закончившихся 30 сентября 2016 года (не аудировано)	Три месяца, закончившихся 30 сентября 2015 года (не аудировано)
Процентные доходы	5, 29	12 600 287	16 028 404	3 933 690	5 438 041
Процентные расходы	5, 29	(6 304 682)	(7 546 218)	(2 021 281)	(2 236 115)
<b>Чистый процентный доход до формирования резервов под обесценение активов, по которым начисляются проценты</b>		6 295 605	8 482 186	1 912 409	3 201 926
Формирование резерва под обесценение активов, по которым начисляются проценты	6, 29	(3 167 557)	(11 823 295)	(582 154)	(5 738 351)
<b>Чистый процентный доход/(расход)</b>		3 128 048	(3 341 109)	1 330 255	(2 536 425)
Чистая прибыль/(убыток) по операциям с финансовыми активами и обязательствами, отражаемыми по справедливой стоимости через прибыль или убыток	7, 29	740 399	453 262	121 272	(556 753)
Чистый (убыток)/прибыль по операциям с иностранной валютой	8, 29	(764 330)	1 331 812	(59 466)	828 636
Доходы по услугам и комиссии полученные	9, 29	2 394 395	2 228 040	883 146	789 171
Расходы по услугам и комиссии уплаченные	9, 29	(1 265 062)	(1 290 315)	(417 535)	(427 798)
Чистая прибыль/(убыток) по операциям с финансовыми активами, имеющимися в наличии для продажи		127 262	(118 809)	89 984	(78 373)
Восстановление/(формирование) резервов под обесценение по прочим операциям	6, 29	958 081	(704 231)	900 850	(27 315)
Изменения справедливой стоимости инвестиций в недвижимость	19	(16 471)	(216 349)	5 059	(96 769)
Чистый убыток от реализации инвестиций в недвижимость		(32 970)	(14 291)	(16 706)	(2 571)
Прочие доходы	10, 29	470 466	593 943	89 981	85 701
<b>ЧИСТЫЕ НЕПРОЦЕНТНЫЕ ДОХОДЫ</b>		2 611 770	2 263 062	1 596 585	513 929
<b>ОПЕРАЦИОННЫЕ ДОХОДЫ/(РАСХОДЫ)</b>		5 739 818	(1 078 047)	2 926 840	(2 022 496)
ОПЕРАЦИОННЫЕ РАСХОДЫ	29	(6 362 700)	(6 591 989)	(2 347 440)	(2 151 450)
<b>(УБЫТОК)/ПРИБЫЛЬ ДО НАЛОГООБЛОЖЕНИЯ</b>		(622 882)	(7 670 036)	579 400	(4 173 946)
(Расход)/возмещение по налогу на прибыль	11	(40 658)	204 330	(32 042)	317 923
<b>ЧИСТЫЙ (УБЫТОК)/ПРИБЫЛЬ</b>		(663 540)	(7 465 706)	547 358	(3 856 023)
Относящийся к:					
Акционерам материнского Банка		(728 623)	(7 258 800)	542 927	(3 579 371)
Неконтрольным долям владения		65 083	(206 906)	4 431	(276 652)
		(663 540)	(7 465 706)	547 358	(3 856 023)
<b>(УБЫТОК)/ПРИБЫЛЬ НА АКЦИЮ</b>					
Базовый и разводненный (руб.)	12	(72)	(1 005)	59	(495)

От имени Правления Банка:

  
И.В. Филатов  
Председатель Правления  
29 ноября 2016 года  
Москва

  
А.В. Елтышев  
Главный бухгалтер  
29 ноября 2016 года  
Москва


Примечания на стр. 9-51 являются неотъемлемой частью настоящей консолидированной финансовой отчетности.

# Публичное акционерное общество «МТС-Банк»


Промежуточный сокращенный консолидированный отчет о прочем совокупном доходе за девять месяцев, закончившихся 30 сентября 2016 года  
(в тысячах российских рублей)

Примечания	Девять месяцев, закончившихся 30 сентября 2016 года	Девять месяцев, закончившихся 30 сентября 2015 года	Три месяца, закончившихся 30 сентября 2016 года	Три месяца, закончившихся 30 сентября 2015 года
	(не аудировано)	(не аудировано)	(не аудировано)	(не аудировано)
Чистый (убыток)/прибыль за период	(663 540)	(7 465 706)	547 358	(3 856 023)
<b>ПРОЧИЙ СОВОКУПНЫЙ (УБЫТОК)/ДОХОД</b>				
Статьи, которые впоследствии не будут реклассифицированы в состав прибылей или убытков:				
Переоценка основных средств	11 (1 046)	(60)	(1 046)	-
Налог на прибыль	209	12	209	-
	(837)	(48)	(837)	-
Статьи, которые впоследствии могут быть реклассифицированы в состав прибылей или убытков:				
Курсовые разницы от пересчета зарубежной деятельности в валюту отчетности	(1 351 657)	994 722	(45 044)	2 139 656
Переоценка финансовых активов, имеющих в наличии для продажи	94 002	320 402	88 688	143 381
Реклассификации фонда переоценки финансовых активов, имеющих в наличии для продажи, реализованных в течение периода	42 517	54 243	(18 871)	34 191
Налог на прибыль	11 (14 834)	(77 879)	(15 073)	(36 759)
	(1 229 972)	1 291 488	9 700	2 280 469
Прочий совокупный (убыток)/доход после налога на прибыль	(1 230 809)	1 291 440	8 863	2 280 469
<b>ИТОГО СОВОКУПНЫЙ (УБЫТОК)/ДОХОД</b>	<b>(1 894 349)</b>	<b>(6 174 266)</b>	<b>556 221</b>	<b>(1 575 554)</b>
Относящийся к:				
Акционерам материнского Банка	(1 539 199)	(6 360 602)	568 765	(2 090 168)
Неконтрольным долям владения	(355 150)	186 336	(12 544)	514 614
<b>ИТОГО СОВОКУПНЫЙ (УБЫТОК)/ДОХОД</b>	<b>(1 894 349)</b>	<b>(6 174 266)</b>	<b>556 221</b>	<b>(1 575 554)</b>

От имени Правления Банка:

  
И.В. Филатов  
Председатель Правления

29 ноября 2016 года  
Москва

  
А.В. Елтышев  
Главный бухгалтер

29 ноября 2016 года  
Москва


Примечания на стр. 9-51 являются неотъемлемой частью настоящей консолидированной финансовой отчетности.

# Публичное акционерное общество «МТС-Банк»


Промежуточный сокращенный консолидированный отчет о финансовом положении  
по состоянию на 30 сентября 2016 года  
(в тысячах российских рублей)

	Приме- чания	30 сентября 2016 года (не аудировано)	31 декабря 2015 года
<b>АКТИВЫ:</b>			
Денежные средства и счета в центральных банках	13	16 164 803	19 173 800
Финансовые активы, отражаемые по справедливой стоимости через прибыль или убыток	14, 29	22 389 528	20 806 639
Средства в банках	15	20 781 982	37 633 015
Ссуды, предоставленные клиентам	16, 29	72 334 398	85 532 151
Финансовые активы, имеющиеся в наличии для продажи	17, 29	12 992 006	7 090 967
Инвестиции, удерживаемые до погашения	18	13 694 807	-
Основные средства и нематериальные активы		3 365 410	4 063 382
Инвестиции в недвижимость	19	1 880 952	2 785 669
Требования по текущему налогу на прибыль		286 521	240 136
Требования по отложенному налогу на прибыль	11	3 279 400	3 289 732
Прочие активы	29	1 446 749	1 498 526
<b>ИТОГО АКТИВЫ</b>		<b>168 616 556</b>	<b>182 114 017</b>
<b>ОБЯЗАТЕЛЬСТВА И КАПИТАЛ</b>			
<b>ОБЯЗАТЕЛЬСТВА:</b>			
Финансовые обязательства, отражаемые по справедливой стоимости через прибыль или убыток	20	1 381 215	1 836 148
Средства Центрального банка Российской Федерации		-	2 203 169
Средства банков и иных финансовых учреждений	21	1 282 086	693 226
Средства клиентов	22, 29	129 143 874	139 994 091
Выпущенные долговые ценные бумаги	23, 29	2 520 676	2 587 454
Обязательства по текущему налогу на прибыль		208 060	268 101
Обязательства по отложенному налогу на прибыль	11	111 261	144 400
Прочие обязательства	24, 29	3 824 610	4 307 451
Субординированные займы	25, 29	9 132 946	13 319 654
<b>ИТОГО ОБЯЗАТЕЛЬСТВА</b>		<b>147 604 728</b>	<b>165 353 694</b>
<b>КАПИТАЛ:</b>			
Капитал, относящийся к акционерам материнского Банка:			
Уставный капитал	26	5 882 298	4 088 146
Эмиссионный доход	26	13 587 389	18 386 416
Фонд переоценки финансовых активов, имеющихся в наличии для продажи		287 392	194 362
Фонд курсовых разниц		3 114 222	4 016 991
Фонд переоценки основных средств		147 238	148 075
Непокрытый убыток		(5 665 059)	(14 087 165)
Итого капитал, относящийся к акционерам материнского Банка		17 353 480	12 746 825
Неконтрольные доли владения		3 658 348	4 013 498
<b>ИТОГО КАПИТАЛ</b>		<b>21 011 828</b>	<b>16 760 323</b>
<b>ИТОГО ОБЯЗАТЕЛЬСТВА И КАПИТАЛ</b>		<b>168 616 556</b>	<b>182 114 017</b>

От имени Правления Банка:

  
И.В. Филатов  
Председатель Правления

29 ноября 2016 года  
Москва

  
А.В. Елтышев  
Главный бухгалтер

29 ноября 2016 года  
Москва


Примечания на стр. 9-51 являются неотъемлемой частью настоящей консолидированной финансовой отчетности.

## Публичное акционерное общество «МТС-Банк»


Промежуточный сокращенный консолидированный отчет об изменениях в капитале за девять месяцев, закончившихся 30 сентября 2016 года  
(в тысячах российских рублей)

	Примечания	Уставный капитал	Эмиссионный доход	Итого финансовый актив, имеющийся в наличии для продажи	Фонд переоценок курсовых разниц	Фонд переоценок основных средств	Непокрытый убыток	Итого капитал, относящийся к акционерам материнского Банка	Неконтролируемые доли владения	ИТОГО КАПИТАЛ
31 декабря 2014 года		4 088 146	25 508 439	(95 672)	2 967 292	153 528	(3 732 625)	28 889 108	3 885 516	32 774 624
Увеличение капитала в части неконтролирующей доли владения акций дочернего банка		-	-	-	-	-	-	-	(39)	(39)
Направление эмиссионного дохода на покрытие убытков		-	(7 122 023)	-	-	-	7 122 023	-	-	-
Совокупный доход		-	-	211 979	686 267	(48)	(7 258 800)	(6 360 602)	186 336	(6 174 266)
30 сентября 2015 года (не аудировано)		4 088 146	18 386 416	116 307	3 653 559	153 480	(3 869 402)	22 528 506	4 071 813	26 600 319
31 декабря 2015 года		4 088 146	18 386 416	194 362	4 016 991	148 075	(14 087 165)	12 746 825	4 013 498	16 760 323
Выпуск обыкновенных акций	26	1 794 152	3 229 473	-	-	-	-	5 023 625	-	5 023 625
Средства, полученные от акционера		-	-	-	-	-	1 122 229	1 122 229	-	1 122 229
Направление эмиссионного дохода на покрытие убытков		-	(8 028 500)	-	-	-	8 028 500	-	-	-
Совокупный доход/(убыток)		-	-	93 030	(902 769)	(837)	(728 623)	(1 539 199)	(355 150)	(1 894 349)
30 сентября 2016 года (не аудировано)		5 882 298	13 587 389	287 392	3 114 222	147 238	(5 665 059)	17 353 480	3 658 348	21 011 828

От имени Правления Банка:

  
И.В. Филатов  
Председатель Правления

29 ноября 2016 года  
Москва

  
А.В. Елтышев  
Главный бухгалтер

29 ноября 2016 года  
Москва

Примечания на стр. 9-51 являются неотъемлемой частью настоящей консолидированной финансовой отчетности.

# Публичное акционерное общество «МТС-Банк»

Промежуточный сокращенный консолидированный отчет о движении денежных средств за девять месяцев, закончившихся 30 сентября 2016 года  
(в тысячах российских рублей)

Примечания	Девять месяцев, закончившихся 30 сентября 2016 года (не аудировано)	Девять месяцев, закончившихся 30 сентября 2015 года (не аудировано)
<b>ДВИЖЕНИЕ ДЕНЕЖНЫХ СРЕДСТВ ОТ ОПЕРАЦИОННОЙ ДЕЯТЕЛЬНОСТИ</b>		
Проценты полученные	12 261 207	13 817 869
Проценты уплаченные	(5 882 887)	(7 800 845)
Выплаты за финансовые активы, отражаемые по справедливой стоимости через прибыль или убыток	169 268	(191 852)
Поступления от операций с иностранной валютой	246 127	244 646
Доходы по услугам и комиссии полученные	2 394 395	2 413 936
Расходы по услугам и комиссии уплаченные	(1 265 062)	(1 290 315)
Прочие операционные доходы полученные	162 537	435 979
Административные и прочие операционные расходы уплаченные	(5 476 425)	(6 102 605)
Налог на прибыль уплаченный	(143 571)	(182 788)
	<b>2 465 589</b>	<b>1 344 025</b>
<b>Приток денежных средств от операционной деятельности до изменения операционных активов и обязательств</b>		
Изменение операционных активов и обязательств (Увеличение)/уменьшение операционных активов:		
Обязательные резервы в центральных банках РФ и Люксембурга	(89 496)	529 754
Финансовые активы, отражаемые по справедливой стоимости через прибыль или убыток	(2 330 890)	4 392 979
Средства в банках	8 920 183	(153 825)
Ссуды, предоставленные клиентам	6 552 139	15 226 491
Прочие активы	(226 623)	(209 951)
Увеличение/(уменьшение) операционных обязательств:		
Средства Центрального банка Российской Федерации	(2 321 709)	(9 970 769)
Средства банков и иных финансовых учреждений	782 288	(2 848 568)
Средства клиентов	(5 700 259)	(20 678 367)
Долговые ценные бумаги, выпущенные в ходе обычной деятельности	(35 741)	(769 987)
Прочие обязательства	768 932	278 955
	<b>8 784 413</b>	<b>(12 859 263)</b>
<b>Чистый приток/(отток) денежных средств от операционной деятельности</b>		

# Публичное акционерное общество «МТС-Банк»

Промежуточный сокращенный консолидированный отчет о движении денежных средств (продолжение) девять месяцев, закончившихся 30 сентября 2016 года  
(в тысячах российских рублей)

	Приме- чания	Девять месяцев, закончившихся 30 сентября 2016 года (не аудировано)	Девять месяцев, закончившихся 30 сентября 2015 года (не аудировано)
<b>ДВИЖЕНИЕ ДЕНЕЖНЫХ СРЕДСТВ ОТ ИНВЕСТИЦИОННОЙ ДЕЯТЕЛЬНОСТИ</b>			
Приобретение основных средств и нематериальных активов		(136 418)	(444 092)
Выручка от реализации объектов основных средств и нематериальных активов		5 336	1 313
Выручка от реализации инвестиций в недвижимость		1 567 381	195 574
Приобретение финансовых активов, имеющих в наличии для продажи		(11 471 297)	(2 622 948)
Выручка от реализации финансовых активов, имеющих в наличии для продажи		5 152 556	999 360
Приобретение инвестиций, удерживаемых до погашения		(13 884 494)	-
Погашение инвестиций, удерживаемых до погашения		314 860	-
<b>Чистый отток денежных средств от инвестиционной деятельности</b>		<b>(18 452 076)</b>	<b>(1 870 793)</b>
<b>ДВИЖЕНИЕ ДЕНЕЖНЫХ СРЕДСТВ ОТ ФИНАНСОВОЙ ДЕЯТЕЛЬНОСТИ</b>			
Поступления от выпуска обыкновенных акций	26	5 023 625	-
Выплата субординированных займов		(3 774 618)	-
Средства, полученные от акционеров		1 122 229	-
<b>Чистый приток денежных средств от финансовой деятельности</b>		<b>2 371 236</b>	<b>-</b>
<b>Влияние изменения курса иностранной валюты на денежные средства и их эквиваленты</b>		<b>(3 562 941)</b>	<b>3 241 446</b>
<b>ЧИСТОЕ УМЕНЬШЕНИЕ ДЕНЕЖНЫХ СРЕДСТВ И ИХ ЭКВИВАЛЕНТОВ</b>		<b>(10 859 368)</b>	<b>(11 488 610)</b>
<b>ДЕНЕЖНЫЕ СРЕДСТВА И ИХ ЭКВИВАЛЕНТЫ, на начало периода</b>	13	<b>38 351 780</b>	<b>44 124 352</b>
<b>ДЕНЕЖНЫЕ СРЕДСТВА И ИХ ЭКВИВАЛЕНТЫ, на конец периода</b>	13	<b>27 492 412</b>	<b>32 635 742</b>

Информация о неденежных операциях раскрыта в Примечании 19.

От имени Правления Банка:

  
И.В. Филатов  
Председатель Правления

29 ноября 2016 года  
Москва

  
А.В. Елтышев  
Главный бухгалтер

29 ноября 2016 года  
Москва

Примечания на стр. 9-51 являются неотъемлемой частью настоящей консолидированной финансовой отчетности.



# Публичное акционерное общество «МТС-Банк»

Примечания к промежуточной сокращенной консолидированной финансовой отчетности за девять месяцев, закончившихся 30 сентября 2016 года  
(в тысячах российских рублей, если не указано иное)

## 1. Организация

Публичное акционерное общество «МТС-Банк» (далее – «МТС-Банк») является акционерным банком, зарегистрированным на территории Российской Федерации в 1993 году.

Деятельность МТС-Банка регулируется Центральным банком Российской Федерации (далее – «ЦБ РФ») и осуществляется на основании генеральной лицензии номер 2268. Основная деятельность МТС-Банка включает в себя коммерческую банковскую деятельность, операции с ценными бумагами, иностранной валютой, производными финансовыми инструментами, предоставление ссуд и гарантий.

Зарегистрированный офис Банка расположен по адресу: Российская Федерация, 115432, г. Москва, Андропова пр-т, д. 18, корп. 1.

По состоянию на 30 сентября 2016 года на территории Российской Федерации (далее – «РФ») работало 7 филиалов МТС-Банка (на 31.12.2015: 7 филиалов).

Банк является материнской компанией банковской группы (далее – «Группа»), в которую входят следующие компании:

Наименование	Страна	Процент участия/ процент голосующих акций (%)		Вид деятельности
		30 сентября 2016 года (не аудировано)	31 декабря 2015 года	
ПАО «МТС-Банк»	РФ	Материнская компания	Материнская компания	Коммерческий банк
ООО «МБРР – Капитал»	РФ	100%/100%	100%/100%	Финансовые услуги
East-West United Bank S.A.	Люксембург	66%/66%	66%/66%	Коммерческий банк

East-West United Bank S.A. (EWUB) был зарегистрирован в Люксембурге 12 июня 1974 года в качестве общества с ограниченной ответственностью. Основная деятельность EWUB включает в себя коммерческую банковскую деятельность, операции с ценными бумагами, иностранной валютой, предоставление ссуд, гарантий и банковские операции для частных клиентов.

По состоянию на 30 сентября 2016 года и 31 декабря 2015 года Группа владеет частью активов через компании специального назначения ЗАО «Ипотечный агент МТСБ», ЗАО «Проектное решение», ЗАО «Вектор-А», ЗАО «КА Две столицы», а также инвестиционные фонды:

- Закрытый паевой инвестиционный рентный фонд «Уральская недвижимость 1»;
- Закрытый паевой инвестиционный рентный фонд «Уральская недвижимость 2»;
- Закрытый паевой инвестиционный рентный фонд «Башкирская недвижимость 2»;
- Закрытый паевой инвестиционный рентный фонд «Рентный 3».

По состоянию на 31 декабря 2015 года Группа владела частью активов через Закрытый паевой инвестиционный рентный фонд «Уральская недвижимость 3», Закрытый паевой инвестиционный фонд недвижимости «Капитальный 2», Закрытый паевой инвестиционный рентный фонд «Рентный 2».

# Публичное акционерное общество «МТС-Банк»

Примечания к промежуточной сокращенной консолидированной финансовой отчетности за девять месяцев, закончившихся 30 сентября 2016 года  
(в тысячах российских рублей, если не указано иное)

## 1. Организация (продолжение)

По состоянию на 30 сентября 2016 года и 31 декабря 2015 года акциями МТС-Банка владели следующие акционеры:

	30 сентября 2016 года (не аудировано)	31 декабря 2015 года
<b>Акционер</b>		
ПАО АФК "Система" (далее - "Система")	70,24	68,56
Мобайл Телесистемс Б.В.	26,37	26,37
ЗАО "Промторгцентр"	1,39	2,08
ОАО "Московская городская телефонная сеть"	0,46	0,69
Прочие	1,54	2,30
<b>Итого</b>	<b>100,00</b>	<b>100,00</b>

По состоянию на 30 сентября 2016 и 31 декабря 2015 гг. ПАО АФК «Система» владела прямо или косвенно долями в уставном капитале МТС-Банка в размере 87,32% и 87,11% соответственно. Владелец контрольного пакета акций АФК «Система» является г-н Евтушенков В.П.

## 2. Принципы подготовки отчетности

Настоящая промежуточная сокращенная консолидированная финансовая отчетность была подготовлена в соответствии с МСФО (IAS) 34 «Промежуточная финансовая отчетность».

Данная промежуточная сокращенная консолидированная финансовая отчетность является неаудированной и не включает раскрытие всей информации, которую необходимо раскрывать в годовой финансовой отчетности. Группой не была раскрыта информация, которая в значительной мере продублировала бы информацию, содержащуюся в аудированной годовой консолидированной финансовой отчетности за 2015 год, подготовленной в соответствии с Международными стандартами финансовой отчетности (МСФО) (например, принципы учетной политики и подробные сведения о статьях, которые не претерпели существенных изменений в отношении количества и состава). Кроме того, Группа раскрыла информацию, связанную с существенными событиями после выпуска годовой консолидированной финансовой отчетности Группы за 2015 год, подготовленной в соответствии с МСФО. Руководство полагает, что раскрытия, содержащиеся в настоящей промежуточной сокращенной консолидированной финансовой отчетности, представлены в достаточном объеме, обеспечивая таким образом достоверность информации при условии изучения данной финансовой отчетности совместно с годовой консолидированной финансовой отчетностью Группы за 2015 год, подготовленной в соответствии с МСФО. По мнению руководства, в настоящую финансовую отчетность были внесены все необходимые корректировки для достоверного представления финансового положения, результатов деятельности, отчетов об изменениях в собственном капитале и движении денежных средств Группы за промежуточные отчетные периоды.

Данная промежуточная сокращенная консолидированная финансовая отчетность представлена в тысячах российских рублей (если не указано иное).

Функциональной валютой банковской Группы, за исключением East-West United Bank S.A, является российский рубль. Функциональной валютой East-West United Bank S.A. является евро. На 30 сентября 2016 года основные официальные обменные курсы, использованные для перевода функциональных валют в валюту представления отчетности, а также для переоценки остатков по счетам в иностранной валюте, представлены в таблице ниже:

# Публичное акционерное общество «МТС-Банк»

Примечания к промежуточной сокращенной консолидированной финансовой отчетности за девять месяцев, закончившихся 30 сентября 2016 года  
(в тысячах российских рублей, если не указано иное)

## 2. Принципы подготовки отчетности (продолжение)

	30 сентября 2016 года (не аудировано)	31 декабря 2015 года
Руб./долл. США	63,1581	72,8827
Руб./евро	70,8823	79,6972
Руб./ гр. Золота	2 682,0900	2 502,1000

	Девять месяцев, закончившихся 30 сентября 2016 года (не аудировано)	Девять месяцев, закончившихся 30 сентября 2015 года (не аудировано)
<b>Средний обменный курс за период</b>		
Руб./долл. США	68,3667	57,3968
Руб./евро	76,2805	64,3057

## 3. Основные принципы учетной политики

Настоящая промежуточная сокращенная консолидированная финансовая отчетность подготовлена на основе принципа исторической стоимости, за исключением переоценки некоторых основных средств, инвестиций в недвижимость и финансовых инструментов.

В настоящей промежуточной сокращенной консолидированной финансовой отчетности были использованы те же принципы учетной политики, представления и методы расчета, что и при подготовке финансовой отчетности Группы за 2015 год, за исключением влияния применения следующих пересмотренных стандартов и интерпретаций:

- Поправки к МСФО (IFRS) 11 – *Учет приобретения долей в совместных операциях*;
- Поправки к МСФО (IAS) 1 – *Инициатива в сфере раскрытия информации*;
- Поправки к МСФО (IAS) 16 и МСФО (IAS) 38 – *Разъяснение допустимых методов амортизации*;
- Поправки к МСФО (IAS) 16 и МСФО (IAS) 41 – *Сельское хозяйство: плодовые культуры*;
- Поправки к МСФО (IFRS) 10, МСФО (IFRS) 12 и МСФО (IAS) 28 «*Инвестиционные организации: применение исключения из требования о консолидации*»;
- МСФО (IFRS) 14 – *Счета отложенных тарифных разниц*;
- Поправки к МСФО (IAS) 27 – *Применение метода долевого участия в отдельной финансовой отчетности*;
- Ежегодные усовершенствования МСФО, период 2012-2014 гг.

### Поправки к МСФО (IFRS) 11 «Учет приобретения долей в совместных операциях»

Поправки к МСФО (IFRS) 11 содержат руководство по учету приобретения доли в совместных операциях, которые представляют собой бизнес, как определено в МСФО (IFRS) 3 «Объединения бизнеса». В частности, поправки требуют, чтобы к таким сделкам применялись принципы учета объединений бизнеса, предусмотренные МСФО (IFRS) 3 и другими стандартами. Те же требования должны применяться при учете создания совместных операций, если существующий бизнес вносится в качестве вклада одного из участников совместных операций. Участник совместных операций также должен раскрыть информацию, требуемую МСФО (IFRS) 3 и другими стандартами в части объединений бизнеса.

Поправки к МСФО (IFRS) 11 применяются перспективно для приобретений долей в совместных операциях, которые являются бизнесом в соответствии с МСФО (IFRS) 3, в течение годовых отчетных периодов, начинающихся 1 января 2016 года или после этой даты. Руководство Банка предполагает, что применение данных поправок к МСФО (IFRS) 11 может оказать влияние на консолидированную финансовую отчетность Группы в будущих периодах в случае возникновения подобных транзакций.

# Публичное акционерное общество «МТС-Банк»

Примечания к промежуточной сокращенной консолидированной финансовой отчетности за девять месяцев, закончившихся 30 сентября 2016 года  
(в тысячах российских рублей, если не указано иное)

---

## 3. Основные принципы учетной политики (продолжение)

**Поправки к МСФО (IAS) 1 «Инициатива в сфере раскрытия информации».** Поправки к МСФО (IAS) 1 разъясняют, как применять концепцию существенности на практике, как представлять строки и итоговые показатели в отчетах о финансовом положении, прибыли или убытке и прочем совокупном доходе. Кроме того, поправки уточняют, что руководство может определять самостоятельно порядок представления примечаний к финансовой отчетности.

### **Поправки к МСФО (IAS) 16 и МСФО (IAS) 38 «Разъяснение допустимых методов амортизации»**

Поправки к МСФО (IAS) 16 запрещают организациям использовать метод амортизации на основе выручки в отношении объектов основных средств. Поправки к МСФО (IAS) 38 вводят опровержимое допущение, что выручка не является допустимым основанием для расчета амортизации нематериального актива. Это допущение может быть опровергнуто только если нематериальный актив выражен как мера выручки или если выручка и потребление экономических выгод от нематериального актива тесно взаимосвязаны.

Поправки применяются перспективно и действуют в отношении годовых периодов, начинающихся не ранее 1 января 2016 года. В настоящий момент Группа использует линейный метод амортизации в отношении основных средств и нематериальных активов. Руководство Группы считает, что линейный метод является наиболее уместным методом отражения потребления экономических выгод, заложенных в соответствующие активы, и, соответственно, применение данных поправок к МСФО (IAS) 16 и МСФО (IAS) 38 не оказало существенного влияния на консолидированную финансовую отчетность Группы.

### **Ежегодные усовершенствования МСФО, период 2012-2014 гг.**

Ежегодные усовершенствования МСФО, период 2012-2014 гг. включают ряд поправок к различным МСФО, которые изложены ниже.

Поправки к МСФО (IFRS) 5 содержат специальное руководство для ситуаций, когда компания реклассифицирует актив (или выбывающую группу) из категории предназначенных для продажи в категорию предназначенных для распределения собственникам (или наоборот). Поправки разъясняют, что такое изменение должно рассматриваться как продолжение изначального плана выбытия и, следовательно, требования МСФО (IFRS) 5 относительно изменений в плане продажи не применяются. Поправки также разъясняют требования в отношении прекращения учета активов (или выбывающей группы) в качестве предназначенных для распределения собственникам.

Поправки к МСФО (IFRS) 7 содержат дополнительное руководство для определения того, являются ли договоры на обслуживание продолжающимся участием в переданном активе для целей раскрытия информации в отношении переданных активов.

Поправки к МСФО (IAS) 19 поясняют, что ставка, используемая для дисконтирования обязательств по программе вознаграждений по окончании трудовой деятельности, определяется на основе рыночной доходности высококачественных корпоративных облигаций по состоянию на конец отчетного периода. Оценка глубины рынка высококачественных корпоративных облигаций должна производиться на уровне отдельной валюты (т.е. валюты, в которой будет выплачиваться вознаграждение). По валютам, для которых нет глубокого рынка высококачественных корпоративных облигаций, должны использоваться показатели рыночной доходности по состоянию на конец отчетного периода по государственным облигациям в той же валюте.

Поправки к МСФО (IAS) 34 поясняют, что если информация, раскрытие которой требуется в соответствии с МСФО (IAS) 34, раскрывается в промежуточном финансовом отчете компании, но не в составе промежуточной финансовой отчетности, перекрестные ссылки на такую информацию должны содержаться в промежуточной финансовой отчетности, если промежуточный финансовый отчет компании доступен пользователям на тех же условиях и в те же сроки, что и промежуточная финансовая отчетность.

# Публичное акционерное общество «МТС-Банк»

Примечания к промежуточной сокращенной консолидированной финансовой отчетности за девять месяцев, закончившихся 30 сентября 2016 года  
(в тысячах российских рублей, если не указано иное)

---

## 3. Основные принципы учетной политики (продолжение)

Применение данных поправок не оказало существенного влияния на промежуточную сокращенную консолидированную финансовую отчетность Группы.

Группа не применяла досрочно стандарты, поправки или разъяснения, которые были выпущены, но еще не вступили в силу.

Указанные ниже поправки к стандартам, обязательные к применению с 1 января 2016 года, не оказали влияние на учетную политику Группы:

- МСФО (IFRS) 14 «Счета отложенных тарифных разниц»;
- Поправки к МСФО (IAS) 16 и МСФО (IAS) 41 «Сельское хозяйство: плодоносящие растения»;
- Поправки к МСФО (IAS) 27 «Применение метода долевого участия в отдельной финансовой отчетности»;
- Поправки к МСФО (IFRS) 10, МСФО (IFRS) 12 и МСФО (IAS) 28 «Инвестиционные организации: применение исключения из требования о консолидации».

## 4. Существенные допущения и основные источники неопределенности в оценках

При подготовке настоящей промежуточной сокращенной консолидированной финансовой отчетности существенные суждения руководства в отношении применения Группой учетной политики и основные источники неопределенности в оценках соответствовали суждениям и источникам, примененным в отношении годовой консолидированной финансовой отчетности Группы за 2015 год, подготовленной в соответствии с МСФО.

# Публичное акционерное общество «МТС-Банк»

Примечания к промежуточной сокращенной консолидированной финансовой отчетности за девять месяцев, закончившихся 30 сентября 2016 года  
(в тысячах российских рублей, если не указано иное)

## 5. Чистый процентный доход

	Десять месяцев, закончившихся 30 сентября 2016 года (не аудировано)	Десять месяцев, закончившихся 30 сентября 2015 года (не аудировано)	Три месяца, закончившихся 30 сентября 2016 года (не аудировано)	Три месяца, закончившихся 30 сентября 2015 года (не аудировано)
<b>Процентные доходы:</b>				
Процентные доходы по финансовым активам, отражаемым по амортизированной стоимости:				
- процентные доходы по активам, которые не подверглись индивидуальному обесценению	10 240 276	12 744 433	3 161 638	4 134 479
- процентные доходы по активам, которые подверглись индивидуальному обесценению	959 199	1 573 291	305 361	778 429
Процентные доходы по активам, отражаемым по справедливой стоимости	1 400 812	1 710 680	466 691	525 133
<b>Итого процентные доходы</b>	<b>12 600 287</b>	<b>16 028 404</b>	<b>3 933 690</b>	<b>5 438 041</b>
Процентные доходы по активам, отражаемым по амортизированной стоимости, включают:				
Проценты по ссудам, предоставленным клиентам	10 037 481	13 750 501	3 064 814	4 697 972
Проценты по средствам в банках	812 539	567 223	152 301	214 936
Проценты по инвестициям, удерживаемым до погашения	349 455	-	249 884	-
Итого процентные доходы по финансовым активам, отражаемым по амортизированной стоимости	11 199 475	14 317 724	3 466 999	4 912 908
Процентные доходы по активам, отражаемым по справедливой стоимости:				
Проценты по финансовым активам, отражаемым по справедливой стоимости через прибыль или убыток	795 945	1 460 072	321 557	454 317
Процентные доходы по инвестициям, имеющимся в наличии для продажи	604 867	250 608	145 134	70 816
Итого процентные доходы по финансовым активам, отражаемым по справедливой стоимости	1 400 812	1 710 680	466 691	525 133
<b>Процентные расходы по финансовым обязательствам, отражаемым по амортизированной стоимости, включают:</b>				
Процентные расходы по средствам клиентов	(5 650 689)	(6 339 097)	(1 793 080)	(1 917 423)
Проценты по средствам банков и иных финансовых учреждений	(50 753)	(496 246)	(19 820)	(78 792)
Процентные расходы по выпущенным долговым ценным бумагам	(152 454)	(140 670)	(77 993)	(42 245)
Процентные расходы по субординированным займам	(450 786)	(570 205)	(130 388)	(197 655)
<b>Итого процентные расходы по финансовым обязательствам, отражаемым по амортизированной стоимости</b>	<b>(6 304 682)</b>	<b>(7 546 218)</b>	<b>(2 021 281)</b>	<b>(2 236 115)</b>
<b>Чистый процентный доход до формирования резервов под обесценение активов, по которым начисляются проценты</b>	<b>6 295 605</b>	<b>8 482 186</b>	<b>1 912 409</b>	<b>3 201 926</b>

Процентный доход по обесцененным финансовым активам представляет собой неполученный процентный доход по займам, признанным обесцененными на индивидуальной основе.

## Публичное акционерное общество «МТС-Банк»

Примечания к промежуточной сокращенной консолидированной финансовой отчетности за девять месяцев, закончившихся 30 сентября 2016 года  
(в тысячах российских рублей, если не указано иное)

### 6. Резерв под обесценение, прочие резервы

Информация о движении резервов под обесценение по активам, отражаемым по амортизированной стоимости, по которым начисляются проценты, представлена следующим образом:

	Средства в банках	Ссуды, предоставленные клиентам	Итого
<b>31 декабря 2014 года</b>	<b>834 104</b>	<b>31 501 465</b>	<b>32 335 569</b>
(Восстановление)/создание резервов	(95 219)	11 918 514	11 823 295
Списание за счет резервов	(365 831)	(4 245 894)	(4 611 725)
Выбытие резерва при продаже	-	(306)	(306)
Эффект пересчета валют	34 074	524 432	558 506
<b>30 сентября 2015 года (не аудировано)</b>	<b>407 128</b>	<b>39 698 211</b>	<b>40 105 339</b>
<b>31 декабря 2015 года</b>	<b>234 941</b>	<b>46 753 568</b>	<b>46 988 509</b>
Создание резервов	25 313	3 142 244	3 167 557
Списание за счет резервов	(194 003)	(6 832 888)	(7 026 891)
Выбытие резерва при продаже	-	(111 593)	(111 593)
Эффект пересчета валют	(22 054)	(726 025)	(748 079)
<b>30 сентября 2016 года (не аудировано)</b>	<b>44 197</b>	<b>42 225 306</b>	<b>42 269 503</b>

	Средства в банках	Ссуды, предоставленные клиентам	Итого
<b>30 июня 2015 года (не аудировано)</b>	<b>776 077</b>	<b>34 093 315</b>	<b>34 869 392</b>
(Восстановление)/создание резервов	(95 830)	5 834 181	5 738 351
Списание за счет резервов	(365 831)	(807 960)	(1 173 791)
Эффект пересчета валют	92 712	578 675	671 387
<b>30 сентября 2015 года (не аудировано)</b>	<b>407 128</b>	<b>39 698 211</b>	<b>40 105 339</b>
<b>30 июня 2016 года (не аудировано)</b>	<b>236 484</b>	<b>44 790 299</b>	<b>45 026 783</b>
Создание резервов	835	581 319	582 154
Списание за счет резервов	(194 003)	(2 981 011)	(3 175 014)
Выбытие резерва при продаже	-	(84 596)	(84 596)
Эффект пересчета валют	881	(80 705)	(79 824)
<b>30 сентября 2016 года (не аудировано)</b>	<b>44 197</b>	<b>42 225 306</b>	<b>42 269 503</b>

# Публичное акционерное общество «МТС-Банк»

Примечания к промежуточной сокращенной консолидированной финансовой отчетности за девять месяцев, закончившихся 30 сентября 2016 года  
(в тысячах российских рублей, если не указано иное)

## 6. Резервы под обесценение, прочие резервы (продолжение)

Информация о движении прочих резервов представлена следующим образом:

	Прочие активы	Гарантии	Резерв по судебным искам	Итого
<b>31 декабря 2014 года</b>	<b>236 615</b>	<b>195 255</b>	<b>73 521</b>	<b>505 391</b>
Создание/(восстановление) резервов	195 113	538 153	(29 035)	704 231
Списание за счет резервов	(40 994)	-	(2 239)	(43 233)
<b>30 сентября 2015 года (не аудировано)</b>	<b>390 734</b>	<b>733 408</b>	<b>42 247</b>	<b>1 166 389</b>
<b>31 декабря 2015 года</b>	<b>625 853</b>	<b>1 950 099</b>	<b>64 316</b>	<b>2 640 268</b>
Создание/(восстановление) резервов	160 772	(1 124 655)	5 802	(958 081)
Списание за счет резервов	(8 374)	-	(7 812)	(16 186)
<b>30 сентября 2016 года (не аудировано)</b>	<b>778 251</b>	<b>825 444</b>	<b>62 306</b>	<b>1 666 001</b>

	Прочие активы	Гарантии	Резерв по судебным искам	Итого
<b>30 июня 2015 года (не аудировано)</b>	<b>387 497</b>	<b>727 501</b>	<b>43 096</b>	<b>1 158 094</b>
Создание/(восстановление) резервов	22 027	5 907	(619)	27 315
Списание за счет резервов	(18 790)	-	(230)	(19 020)
<b>30 сентября 2015 года (не аудировано)</b>	<b>390 734</b>	<b>733 408</b>	<b>42 247</b>	<b>1 166 389</b>
<b>30 июня 2016 года (не аудировано)</b>	<b>723 778</b>	<b>1 793 448</b>	<b>59 262</b>	<b>2 576 488</b>
Создание/(восстановление) резервов	56 520	(968 004)	10 634	(900 850)
Списание за счет резервов	(2 047)	-	(7 590)	(9 637)
<b>30 сентября 2016 года (не аудировано)</b>	<b>778 251</b>	<b>825 444</b>	<b>62 306</b>	<b>1 666 001</b>



# Публичное акционерное общество «МТС-Банк»

Примечания к промежуточной сокращенной консолидированной финансовой отчетности за девять месяцев, закончившихся 30 сентября 2016 года  
(в тысячах российских рублей, если не указано иное)

## 7. Чистая прибыль/(убыток) по операциям с финансовыми активами и обязательствами, отражаемыми по справедливой стоимости через прибыль или убыток

Чистая прибыль по операциям с финансовыми активами и обязательствами, отражаемыми по справедливой стоимости через прибыль или убыток, представлена следующим образом:

	Девять месяцев, закончившихся 30 сентября 2016 года (не аудировано)	Девять месяцев, закончившихся 30 сентября 2015 года (не аудировано)	Три месяца, закончившихся 30 сентября 2016 года (не аудировано)	Три месяца, закончившихся 30 сентября 2015 года (не аудировано)
<b>Чистая прибыль/(убыток) по операциям с производными инструментами</b>				
Реализованная прибыль/(убыток) по производным инструментам	80 466	(35 148)	(9 058)	(17 403)
Корректировка справедливой стоимости	567 666	(533 038)	101 412	(569 384)
<b>Чистая прибыль по операциям с финансовыми активами и обязательствами, предназначенными для торговли</b>				
Реализованная прибыль/(убыток) по торговым операциям	88 802	491 490	21 667	36 890
Корректировка справедливой стоимости	3 465	529 958	7 251	(6 856)
<b>Чистая прибыль/(убыток) по операциям с финансовыми активами и обязательствами, отражаемыми по справедливой стоимости через прибыль или убыток</b>	<b>740 399</b>	<b>453 262</b>	<b>121 272</b>	<b>(556 753)</b>

Группа заключает соглашения по производным финансовым инструментам для управления валютным риском и риском ликвидности.

## 8. Чистый (убыток)/прибыль по операциям с иностранной валютой

Чистый (убыток)/прибыль по операциям с иностранной валютой представлена следующим образом:

	Девять месяцев, закончившихся 30 сентября 2016 года (не аудировано)	Девять месяцев, закончившихся 30 сентября 2015 года (не аудировано)	Три месяца, закончившихся 30 сентября 2016 года (не аудировано)	Три месяца, закончившихся 30 сентября 2015 года (не аудировано)
Торговые операции, нетто	242 884	280 974	(48 576)	75 930
Курсовые разницы, нетто	(1 007 214)	1 050 838	(10 890)	752 706
<b>Итого чистый (убыток)/прибыль по операциям с иностранной валютой</b>	<b>(764 330)</b>	<b>1 331 812</b>	<b>(59 466)</b>	<b>828 636</b>

# Публичное акционерное общество «МТС-Банк»

Примечания к промежуточной сокращенной консолидированной финансовой отчетности за девять месяцев, закончившихся 30 сентября 2016 года  
(в тысячах российских рублей, если не указано иное)

## 9. Комиссионные доходы и расходы

Комиссионные доходы и расходы представлены следующим образом:

	Девять месяцев, закончившихся 30 сентября 2016 года (не аудировано)	Девять месяцев, закончившихся 30 сентября 2015 года (не аудировано)	Три месяца, закончившихся 30 сентября 2016 года (не аудировано)	Три месяца, закончившихся 30 сентября 2015 года (не аудировано)
<b>Доходы по услугам и комиссии полученные:</b>				
Эквайринг и операции с банковскими картами	707 545	524 905	265 694	186 500
Операции с наличными денежными средствами с использованием пластиковых карт	366 001	612 937	109 603	191 566
Обслуживание банковских карт	322 838	344 335	104 932	122 369
Расчетные операции	294 771	126 139	120 750	59 092
Обслуживание счетов	263 094	210 524	125 838	77 096
Прочие операции с наличными средствами	199 067	126 551	71 794	47 439
Документарные операции	129 991	151 200	40 963	55 822
Осуществление функции валютного агента и валютного контролера	40 366	32 185	14 649	12 361
Прочее	70 722	99 264	28 923	36 926
<b>Итого доходы по услугам и комиссии</b>	<b>2 394 395</b>	<b>2 228 040</b>	<b>883 146</b>	<b>789 171</b>
<b>Расходы по услугам и комиссии уплаченные:</b>				
Расчетные операции	(687 110)	(588 802)	(250 384)	(212 251)
Оказание посреднических услуг	(319 022)	(558 285)	(93 166)	(166 589)
Документарные операции	(149 552)	(45 959)	(35 193)	(14 107)
Кассовые операции	(51 541)	(75 974)	(18 468)	(26 949)
Прочее	(57 837)	(21 295)	(20 324)	(7 902)
<b>Итого расходы по услугам и комиссии уплаченные</b>	<b>(1 265 062)</b>	<b>(1 290 315)</b>	<b>(417 535)</b>	<b>(427 798)</b>

## 10. Прочие доходы

Прочие доходы представлены следующим образом:

	Девять месяцев, закончившихся 30 сентября 2016 года (не аудировано)	Девять месяцев, закончившихся 30 сентября 2015 года (не аудировано)	Три месяца, закончившихся 30 сентября 2016 года (не аудировано)	Три месяца, закончившихся 30 сентября 2015 года (не аудировано)
Доходы от списания обязательств	307 777	459 160	8 660	39 948
Доходы от операционной аренды	101 685	93 216	42 774	37 263
Доходы прошлых лет	14 998	4 148	14 392	296
Штрафы и пени	9 181	4 500	110	74
Информационно-консультационные услуги	4 540	5 365	1 220	1 508
Прочее	32 285	27 554	22 825	6 612
<b>Итого прочие доходы</b>	<b>470 466</b>	<b>593 943</b>	<b>89 981</b>	<b>85 701</b>

# Публичное акционерное общество «МТС-Банк»

Примечания к промежуточной сокращенной консолидированной финансовой отчетности за девять месяцев, закончившихся 30 сентября 2016 года  
(в тысячах российских рублей, если не указано иное)

## 11. Налог на прибыль

Расход по налогу на прибыль представлен следующим образом:

	Девять месяцев, закончившихся 30 сентября 2016 года (не аудировано)	Девять месяцев, закончившихся 30 сентября 2015 года (не аудировано)	Три месяца, закончившихся 30 сентября 2016 года (не аудировано)	Три месяца, закончившихся 30 сентября 2015 года (не аудировано)
Расход/(возмещение) по текущему налогу на прибыль	71 750	46 383	30 487	16 487
Изменение суммы отложенных налогов	(31 092)	(250 713)	1 555	(334 410)
<b>Расход/(возмещение) по налогу на прибыль</b>	<b>40 658</b>	<b>(204 330)</b>	<b>32 042</b>	<b>(317 923)</b>

## 12. (Убыток)/прибыль на акцию

	Девять месяцев, закончившихся 30 сентября 2016 года (не аудировано)	Девять месяцев, закончившихся 30 сентября 2015 года (не аудировано)	Три месяца, закончившихся 30 сентября 2016 года (не аудировано)	Три месяца, закончившихся 30 сентября 2015 года (не аудировано)
Чистый (убыток)/прибыль за период, относящийся к акционерам Банка	(728 623)	(7 258 800)	542 927	(3 579 371)
Средневзвешенное количество обыкновенных акций для целей определения базового и разводненного убытка на акцию	10 087 500	7 219 476	10 807 780	7 219 476
<b>(Убыток)/прибыль на акцию – базовый и разводненный (руб.)</b>	<b>(72)</b>	<b>(1 005)</b>	<b>50</b>	<b>(496)</b>

## 13. Денежные средства и счета в центральных банках

	30 сентября 2016 года (не аудировано)	31 декабря 2015 года
Остатки на счетах в Центральном банке Российской Федерации	6 755 727	12 095 545
Остатки на счетах в Центральном банке Люксембурга	5 832 054	345 009
Денежные средства	3 577 022	6 733 246
<b>Итого денежные средства и счета в центральных банках</b>	<b>16 164 803</b>	<b>19 173 800</b>

На 30 сентября 2016 года и 31 декабря 2015 года обязательные резервы в Центральном банке Российской Федерации и Центральном банке Люксембурга, включенные в остатки на счетах в центральных банках, составляли 1 091 204 тыс. руб. и 1 001 708 тыс. руб. соответственно. Группа обязана депонировать обязательные резервы в центральных банках на постоянной основе.

# Публичное акционерное общество «МТС-Банк»

Примечания к промежуточной сокращенной консолидированной финансовой отчетности за девять месяцев, закончившихся 30 сентября 2016 года  
(в тысячах российских рублей, если не указано иное)

## 13. Денежные средства и счета в центральных банках (продолжение)

Денежные средства и их эквиваленты, представленные в отчете о движении денежных средств, включают в себя следующие компоненты:

	30 сентября 2016 года (не аудировано)	31 декабря 2015 года
Денежные средства и счета в центральных банках	16 164 803	19 173 800
Корреспондентские счета в банках и прочих финансовых организациях	12 418 813	20 179 688
	<b>28 583 616</b>	<b>39 353 488</b>
За вычетом суммы обязательных резервов, размещенных в Центральном банке Российской Федерации	(874 233)	(656 699)
За вычетом суммы обязательных резервов, размещенных в Центральном банке Люксембурга	(216 971)	(345 009)
<b>Итого денежные средства и их эквиваленты</b>	<b>27 492 412</b>	<b>38 351 780</b>

## 14. Финансовые активы, отражаемые по справедливой стоимости через прибыль или убыток

Финансовые активы, отражаемые по справедливой стоимости через прибыль или убыток, представлены следующим образом:

	Средне- взвешенная процентная ставка %	30 сентября 2016 года (не аудировано)	Средне- взвешенная процентная ставка %	31 декабря 2015 года
Долговые ценные бумаги				
- корпоративные и банковские облигации	8,7%	14 600 187	8,2%	15 291 785
- государственные долговые ценные бумаги	8,3%	4 372 805	9,2%	5 363 406
- муниципальные долговые ценные бумаги	10,3%	85 103	10,2%	143 080
Паи фондов облигаций		3 207 368		-
Производные финансовые инструменты		124 065		8 368
<b>Итого финансовые активы, отражаемые по справедливой стоимости через прибыль или убыток</b>		<b>22 389 528</b>		<b>20 806 639</b>

Сведения о производных финансовых инструментах раскрываются в Примечании 20.

По состоянию на 30 сентября 2016 года финансовые активы, отражаемые по справедливой стоимости через прибыль или убыток, на сумму 245 630 тыс. руб. были переданы в качестве обеспечения по соглашениям прямого РЕПО с коммерческими банками (Примечание 21). По состоянию на 31 декабря 2015 года финансовые активы, отражаемые по справедливой стоимости через прибыль или убыток, на сумму 2 304 243 тыс. руб. были переданы в качестве обеспечения по соглашениям прямого РЕПО с Центральным банком Российской Федерации.

# Публичное акционерное общество «МТС-Банк»

Примечания к промежуточной сокращенной консолидированной финансовой отчетности за девять месяцев, закончившихся 30 сентября 2016 года  
(в тысячах российских рублей, если не указано иное)

## 15. Средства в банках

	30 сентября 2016 года (не аудировано)	31 декабря 2015 года
Корреспондентские счета в банках и прочих финансовых организациях	12 418 813	20 179 688
Срочные депозиты в банках	6 490 693	17 385 176
Соглашения обратного РЕПО с банками	1 916 673	303 092
	<b>20 826 179</b>	<b>37 867 956</b>
За вычетом резерва под обесценение	(44 197)	(234 941)
<b>Итого средства в банках</b>	<b>20 781 982</b>	<b>37 633 015</b>

По состоянию на 30 сентября 2016 года и 31 декабря 2015 года Группой были размещены средства в 5 и 7 банках, задолженность каждого из которых превышала 10% капитала Группы.

По состоянию на 30 сентября 2016 года и 31 декабря 2015 года в составе средств в банках отражены гарантийные депозиты на сумму 1 283 276 тыс. руб. и 1 477 985 тыс. руб. соответственно.

По состоянию на 30 сентября 2016 года и 31 декабря 2015 года срочные депозиты в банках включали прочие средства, размещенные в банках на общую сумму 89 267 тыс. руб. и 1 618 716 тыс. руб. в соответствии с соглашением о порядке уплаты плавающих маржевых сумм.

По состоянию на 30 сентября 2016 года и 31 декабря 2015 года справедливая стоимость корпоративных облигаций, полученных в качестве обеспечения по соглашениям обратного РЕПО с банками, составила 2 289 313 тыс. руб. и 352 364 тыс. руб. соответственно.

# Публичное акционерное общество «МТС-Банк»

Примечания к промежуточной сокращенной консолидированной финансовой отчетности за девять месяцев, закончившихся 30 сентября 2016 года  
(в тысячах российских рублей, если не указано иное)

## 16. Ссуды, предоставленные клиентам

Ссуды, предоставленные клиентам, в разрезе видов обеспечения представлены следующим образом:

	30 сентября 2016 года (не аудировано)	31 декабря 2015 года
Ссуды, обеспеченные залогом недвижимости	28 795 502	37 160 020
Ссуды, обеспеченные гарантиями и поручительствами	14 979 274	31 012 936
Ссуды, обеспеченные залогом денежных средств	3 302 612	7 257 349
Ссуды, обеспеченные залогом оборудования	2 186 596	3 748 750
Ссуды, обеспеченные залогом собственных векселей	544 534	645 000
Ссуды, обеспеченные залогом ценных бумаг	161 440	2 254 592
Ссуды, обеспеченные залогом запасов	85 207	90 490
Ссуды, обеспеченные залогом прав требования	55 152	72 334
Необеспеченные ссуды	64 449 387	50 044 248
	114 559 704	132 285 719
За вычетом резерва под обесценение	(42 225 306)	(46 753 568)
<b>Итого ссуды, предоставленные клиентам</b>	<b>72 334 398</b>	<b>85 532 151</b>

Информация о движении резерва под обесценение за девять месяцев, закончившихся 30 сентября 2016 и 2015 гг., представлена в Примечании 6.

В таблице ниже представлены ссуды в разрезе секторов экономики:

	30 сентября 2016 года (не аудировано)	31 декабря 2015 года
<b>Анализ по секторам экономики:</b>		
Физические лица	50 967 903	59 569 948
Промышленное производство	14 743 251	22 283 545
Недвижимость	11 512 284	12 750 326
Транспорт и связь	10 614 828	9 810 350
Торговля	8 310 328	7 383 341
Финансовый сектор	3 865 355	1 243 064
Финансовая аренда	2 910 737	5 132 910
Производство продовольственных товаров	2 162 828	6 405 829
Сельское хозяйство	2 157 249	944 405
Гостиничный бизнес	1 698 887	1 902 423
Культура и искусство	973 459	1 252 015
Нефтяная промышленность	34 476	98 498
Прочее	4 608 119	3 509 065
	114 559 704	132 285 719
За вычетом резерва под обесценение	(42 225 306)	(46 753 568)
<b>Итого ссуды, предоставленные клиентам</b>	<b>72 334 398</b>	<b>85 532 151</b>

# Публичное акционерное общество «МТС-Банк»

Примечания к промежуточной сокращенной консолидированной финансовой отчетности за девять месяцев, закончившихся 30 сентября 2016 года  
(в тысячах российских рублей, если не указано иное)

## 16. Ссуды, предоставленные клиентам (продолжение)

Ссуды физическим лицам представлены следующими кредитными продуктами:

	30 сентября 2016 года (не аудировано)	31 декабря 2015 года
Ипотечные ссуды	18 145 592	20 828 664
Потребительские ссуды	16 484 991	16 748 780
Кредитные карты	15 199 114	20 664 481
Автокредитование	422 529	519 799
Прочее	715 677	808 224
	50 967 903	59 569 948
За вычетом резерва под обесценение	(18 097 507)	(21 458 705)
<b>Итого ссуды, предоставленные физическим лицам</b>	<b>32 870 396</b>	<b>38 111 243</b>

По состоянию на 30 сентября 2016 года и 31 декабря 2015 года Группой были предоставлены ссуды 5 и 7 заемщикам на общую сумму 18 590 215 тысяч рублей и 27 834 349 тысяч рублей соответственно, задолженность каждого из которых превышала 10% капитала Группы. На 31 декабря 2015 года данная сумма включала в себя ссуды, предоставленные 1 заемщику под денежное обеспечение на общую сумму 4 681 819 тысяч рублей.

По состоянию на 30 сентября 2016 года и 31 декабря 2015 года в состав ссуд, предоставленных розничным клиентам, включены ипотечные ссуды на общую сумму 1 963 470 тысяч рублей и 1 538 819 тысяч рублей соответственно, которые являются обеспечением по облигациям с ипотечным покрытием, выпущенным Группой в 2014 году (см. Приложение 23).

## 17. Финансовые активы, имеющиеся в наличии для продажи

Финансовые активы, имеющиеся в наличии для продажи, представлены следующим образом:

	Средневзвешенная процентная ставка к номиналу, %	30 сентября 2016 года (не аудировано)	Средневзвешенная процентная ставка к номиналу, %	31 декабря 2015 года
Долговые ценные бумаги	4,0%	8 476 303	5,8%	6 886 603
Вложения в паи фондов облигаций		4 003 983		-
Вложения в паи фондов недвижимости		328 372		-
Долевые ценные бумаги		158 929		177 101
Вложения в паи венчурного фонда		24 419		27 263
<b>Итого финансовые вложения, имеющиеся в наличии для продажи</b>		<b>12 992 006</b>		<b>7 090 967</b>

Вложения в паи фондов облигаций представляют собой принадлежащую Группе долю в размере 79% чистых активов ОПИФ облигаций. Состав активов ОПИФ представлен вложениями в долговые бумаги российских эмитентов, обращающиеся на бирже.

Вложения в паи фондов недвижимости представляют собой принадлежащие Группе доли в размере 18% и 21% чистых активов двух ЗПИФ недвижимости. Состав активов ЗПИФ представлен преимущественно недвижимым имуществом.

Вложения в паи венчурного фонда представляют собой принадлежащую Группе долю в размере 50% чистых активов в ЗПИФ. Состав активов ЗПИФ представлен денежными средствами и вложениями в уставные капиталы российских компаний.

Группа не имеет контроля и не оказывает существенного влияния на финансовую и операционную деятельность указанных выше фондов.

# Публичное акционерное общество «МТС-Банк»

Примечания к промежуточной сокращенной консолидированной финансовой отчетности за девять месяцев, закончившихся 30 сентября 2016 года  
(в тысячах российских рублей, если не указано иное)

## 17. Финансовые активы, имеющиеся в наличии для продажи (продолжение)

По состоянию на 31 декабря 2015 года финансовые вложения, имеющиеся в наличии для продажи, на сумму 108 586 тыс. руб. были переданы в качестве обеспечения по договорам РЕПО с Центральным Банком РФ.

## 18. Инвестиции, удерживаемые до погашения

Инвестиции, удерживаемые до погашения, представлены следующим образом:

	Средневзвешенная процентная ставка к номиналу, %	30 сентября 2016 года (не аудировано)
Корпоративные облигации	9,7%	6 481 539
Долговые ценные бумаги субъектов РФ	9,2%	5 491 650
Государственные долговые ценные бумаги	3,3%	1 721 618
<b>Итого инвестиции, удерживаемые до погашения</b>		<b>13 694 807</b>

## 19. Инвестиции в недвижимость

Инвестиции в недвижимость представлены следующим образом:

	30 сентября 2016 года (не аудировано)	31 декабря 2015 года
На 1 января	2 785 669	2 533 261
Недвижимость, полученная в результате обращения взыскания на обеспечение по выданным ссудам	421 336	1 145 403
Выбытия	(1 309 582)	(424 165)
Изменения справедливой стоимости инвестиций в недвижимость	(16 471)	(468 830)
<b>На 30 сентября/31 декабря</b>	<b>1 880 952</b>	<b>2 785 669</b>

По состоянию на 30 сентября 2016 и 2015 гг. в состав доходов от операционной аренды включены доходы от сдачи в аренду объектов инвестиций в недвижимость в сумме 96 991 тыс. руб. и 88 195 тыс. руб. соответственно.

По состоянию на 30 сентября 2016 и 2015 гг. в состав операционных расходов включены эксплуатационные расходы на содержание объектов инвестиций в недвижимость в сумме 20 026 тыс. руб. и 25 032 тыс. руб. соответственно.

По состоянию на 30 сентября 2016 года в выбытии инвестиций в недвижимость отражена продажа объектов инвестиций в недвижимость связанной стороне в сумме 982 186 тыс. руб.

По состоянию на 30 сентября 2016 года и 31 декабря 2015 года инвестиции в недвижимость были отражены по справедливой стоимости. Для определения ее справедливой стоимости были использованы следующие методы: метод дисконтированных денежных потоков (доходный подход) и метод сравнения продаж (сравнительный подход). Для выведения итоговой величины результатам, полученным с помощью разных подходов, были присвоены различные веса, в зависимости от того, насколько применение того или иного подхода отвечало таким характеристикам, как достоверность и достаточность информации, специфика оцениваемого имущества. Ограничения по реализации инвестиций в недвижимость, а также документально оформленные обязательства по их покупке, строительству, ремонту, техническому обслуживанию или улучшению отсутствуют.



## Публичное акционерное общество «МТС-Банк»

Примечания к промежуточной сокращенной консолидированной финансовой отчетности за девять месяцев, закончившихся 30 сентября 2016 года  
(в тысячах российских рублей, если не указано иное)

### 20. Финансовые обязательства, отражаемые по справедливой стоимости через прибыль или убыток

Финансовые обязательства, отражаемые по справедливой стоимости через прибыль или убыток, представлены следующим образом:

	30 сентября 2016 года (не аудировано)	31 декабря 2015 года
Производные финансовые инструменты	1 381 215	1 836 148
<b>Итого финансовые обязательства по справедливой стоимости через прибыль или убыток</b>	<b>1 381 215</b>	<b>1 836 148</b>

Расшифровка производных финансовых инструментов на 30 сентября 2016 года по видам приведена в таблице ниже:

	Номинальное значение	Погашение	Справедливая стоимость	
			Актив	Обязательство
<b>Производные финансовые инструменты, предназначенные для торговли:</b>				
<b>Иностранная валюта</b>				
Опционы	3 585 500	октябрь, 2016 - март, 2017	111 661	61 803
Контракты своп	3 328 184	октябрь, 2016	12 404	19 280
<b>Процентная ставка</b>				
Контракты своп	1 870 000	сентябрь, 2017	-	1 300 132
<b>Итого производные финансовые инструменты, предназначенные для торговли</b>			<b>124 065</b>	<b>1 381 215</b>

Расшифровка производных финансовых инструментов на 31 декабря 2015 года по видам приведена в таблице ниже:

	Номинальное значение	Погашение	Справедливая стоимость	
			Актив	Обязательство
<b>Производные финансовые инструменты, предназначенные для торговли:</b>				
<b>Иностранная валюта</b>				
Контракты своп	3 770 613	январь-март, 2016	8 368	8 788
<b>Процентная ставка</b>				
Контракты своп	1 870 000	сентябрь, 2017	-	1 827 360
<b>Итого производные финансовые инструменты, предназначенные для торговли</b>			<b>8 368</b>	<b>1 836 148</b>

# Публичное акционерное общество «МТС-Банк»

Примечания к промежуточной сокращенной консолидированной финансовой отчетности за девять месяцев, закончившихся 30 сентября 2016 года  
(в тысячах российских рублей, если не указано иное)

## 21. Средства банков и иных финансовых учреждений

Средства банков и иных финансовых учреждений представлены следующим образом:

	30 сентября 2016 года (не аудировано)	31 декабря 2015 года
Корреспондентские счета других банков	850 469	173 799
Ссуды, предоставленные по соглашениям прямого РЕПО	225 893	
Кредиты и срочные депозиты банков и других финансовых учреждений	205 724	519 427
<b>Итого средства банков и иных финансовых учреждений</b>	<b>1 282 086</b>	<b>693 226</b>

По состоянию на 30 сентября 2016 года в качестве обеспечения по соглашениям прямого РЕПО с банками были переданы финансовые активы, отражаемые по справедливой стоимости через прибыль или убыток, на сумму 245 630 тыс. руб. (Примечание 14).

## 22. Средства клиентов

Средства клиентов представлены следующим образом:

	30 сентября 2016 года (не аудировано)	31 декабря 2015 года
Срочные депозиты	84 980 439	92 685 701
Текущие счета	44 163 435	47 308 390
<b>Итого средства клиентов</b>	<b>129 143 874</b>	<b>139 994 091</b>

По состоянию на 30 сентября 2016 года и 31 декабря 2015 года средства клиентов, превышающие 10% капитала Группы, были получены от 7 и 13 клиентов общей суммой 50 316 601 тыс. руб. (39% от общей суммы средств клиентов) и 64 142 491 тыс. руб. (46% от общей суммы средств клиентов) соответственно.

По состоянию на 30 сентября 2016 года и 31 декабря 2015 года в состав средств клиентов включены денежные средства, полученные Группой в качестве обеспечения по кредитам, предоставленным клиентам, в сумме 139 717 тыс. руб. и 4 788 304 тыс. руб. соответственно.

В таблице ниже представлены средства клиентов в разрезе секторов экономики:

	30 сентября 2016 года (не аудировано)	31 декабря 2015 года
<b>Анализ по секторам экономики:</b>		
Физические лица	74 259 308	70 941 139
Финансовый сектор	29 907 290	35 135 867
Недвижимость и строительство	7 507 484	10 503 052
Транспорт и связь	5 280 843	5 737 665
Промышленное производство	4 786 267	3 553 304
Торговля	2 098 176	6 675 170
Медицина	872 206	1 459 939
Нефтегазовая промышленность	462 331	556 579
Наука и образование	454 856	244 240
Прочее	3 515 113	5 187 136
<b>Итого средства клиентов</b>	<b>129 143 874</b>	<b>139 994 091</b>

# Публичное акционерное общество «МТС-Банк»

Примечания к промежуточной сокращенной консолидированной финансовой отчетности за девять месяцев, закончившихся 30 сентября 2016 года  
(в тысячах российских рублей, если не указано иное)

## 23. Выпущенные долговые ценные бумаги

Выпущенные долговые ценные бумаги представлены следующим образом:

	Срок погашения месяц/год	Годовая процентная ставка, %	30 сентября 2016 года (не аудировано)	Срок погашения месяц/год	Годовая процентная ставка, %	31 декабря 2015 года
Ценные бумаги, обеспеченные пулом ипотечных кредитов	ноябрь 2041 года	10,5%	2 034 633	ноябрь 2041 года	10,5%	1 429 499
Векселя	октябрь 2016 года – май 2019 года	0.1%- 8.13%	486 043	январь – октябрь 2016 года	0.1%- 11.55%	1 157 955
<b>Итого выпущенные долговые ценные бумаги</b>			<b>2 520 676</b>			<b>2 587 454</b>

По состоянию на 30 сентября 2016 года и 31 декабря 2015 года ценные бумаги, обеспеченные пулом ипотечных кредитов, выпущенные Группой на сумму 2 034 633 тыс. руб. и 1 429 499 тыс. руб. соответственно, были обеспечены ссудами, предоставленными розничным клиентам на общую сумму 1 963 470 тыс. руб. и 1 377 960 тыс. руб. соответственно (Примечание 16).

## 24. Прочие обязательства

Прочие обязательства представлены следующим образом:

	30 сентября 2016 года (не аудировано)	31 декабря 2015 года
Расчеты с поставщиками и подрядчиками	1 450 531	1 128 735
Резерв по гарантиям (Примечание 6)	825 444	1 950 099
Расчеты с персоналом по заработной плате и иным компенсациям	514 915	443 934
Налоги к уплате, кроме налога на прибыль	291 756	184 858
Взносы в агентство по страхованию вкладов к уплате	84 278	65 521
Кредиторская задолженность	73 244	64 422
Резерв по судебным искам (Примечание 6)	62 306	64 316
Прочее	522 136	405 566
<b>Итого прочие обязательства</b>	<b>3 824 610</b>	<b>4 307 451</b>

По состоянию на 30 сентября 2016 года и 31 декабря 2015 года в состав прочих обязательств включены прочие финансовые обязательства в сумме 2 223 856 тысяч рублей и 1 631 757 тысяч рублей соответственно.

## 25. Субординированные займы

Субординированные займы представлены следующим образом:

	Дата погашения	Средне-взвешенная процентная ставка %	30 сентября 2016 года (не аудировано)	Дата погашения	Средне-взвешенная процентная ставка %	31 декабря, 2015
Субординированные займы	2021-2024	5,90%	9 132 946	2021 - 2024	5,78%	9 499 778
Субординированные еврооблигации	-	-	-	2016	8,54%	3 819 876
<b>Итого субординированные займы</b>			<b>9 132 946</b>			<b>13 319 654</b>

В случае банкротства или ликвидации Группы погашение субординированных займов производится после исполнения обязательств Группы перед всеми остальными кредиторами.

# Публичное акционерное общество «МТС-Банк»

Примечания к промежуточной сокращенной консолидированной финансовой отчетности за девять месяцев, закончившихся 30 сентября 2016 года  
(в тысячах российских рублей, если не указано иное)

## 26. Уставный капитал

По состоянию на 30 сентября 2016 года уставный капитал состоял из 10 807 780 обыкновенных акций стоимостью 500 руб. каждая и 1 000 привилегированных акций стоимостью 500 руб. каждая.

В таблице ниже представлено изменение количества выпущенных акций за периоды, закончившиеся 30 сентября 2016 и 31 декабря 2015 гг.:

	Привилегированные акции, штуки	Обыкновенные акции, штуки
31 декабря 2014 года	1 000	7 219 476
Выпуск акций	-	-
31 декабря 2015 года	1 000	7 219 476
Выпуск акций	-	3 588 304
<b>30 сентября 2016 года</b>	<b>1 000</b>	<b>10 807 780</b>

Все обыкновенные акции относятся к одному классу и имеют один голос. Привилегированные акции не носят кумулятивный характер и не подлежат выкупу.

По состоянию на 30 сентября 2016 и 31 декабря 2015 гг. эмиссионный доход в размере 13 587 389 тыс. руб. и 18 386 416 тыс. руб. соответственно, представляет собой превышение полученных средств над номинальной стоимостью выпущенных акций.

В феврале 2016 года ПАО «МТС-Банк» осуществило эмиссию 3 588 304 обыкновенных акций номинальной стоимостью 500 руб. на сумму 5 023 625 тыс. руб.

В 2016 и 2015 годах Группа направила эмиссионный доход на покрытие накопленного убытка в сумме 8 028 500 тыс. руб. и 7 122 023 тыс. руб. соответственно

## 27. Переданные финансовые активы

Группа размещает и продает ценные бумаги по договорам с обязательством обратного выкупа (РЕПО) и привлекает и покупает ценные бумаги по договорам с обязательством обратной продажи (обратное РЕПО). Ценные бумаги, размещенные или проданные по договорам РЕПО, передаются третьей стороне в обмен на денежные средства или другие финансовые активы.

Группа сохраняет за собой практически все риски и выгоды, связанные с такими ценными бумагами, которые включают в себя кредитные риски, рыночные риски, и поэтому не прекращает их признание. Кроме того, Группа признает финансовые обязательства в отношении полученных денежных средств или других финансовых активов.

Группа может продать или перезаложить любые ценные бумаги привлеченные или приобретенные по договорам РЕПО, но признает обязательства по возврату таких ценных бумаг, а контрагент сохраняет за собой практически все риски и выгоды. Следовательно, ценные бумаги не признаются Группой, вместо этого Группа учитывает отдельный актив в отношении полученных денежных средств или других финансовых активов.

# Публичное акционерное общество «МТС-Банк»

Примечания к промежуточной сокращенной консолидированной финансовой отчетности за девять месяцев, закончившихся 30 сентября 2016 года  
(в тысячах российских рублей, если не указано иное)

## 27. Переданные финансовые активы (продолжение)

Информация по переданным финансовым активам, признание которых не прекращено по состоянию на 30 сентября 2016 года и 31 декабря 2015 года, представлена ниже:

	Финансовые активы, отражаемые по справедливой стоимости через прибыль или убыток (Примечание 14)	Финансовые активы, имеющиеся в наличии для продажи (Примечание 17)
<b>По состоянию на 30 сентября 2016</b>		
Балансовая стоимость активов	245 630	-
Балансовая стоимость связанных с ними обязательств (займы, полученные по соглашениям РЕПО, Примечание 21)	225 893	-
<b>По состоянию на 31 декабря 2015</b>		
Балансовая стоимость активов	2 304 243	108 586
Балансовая стоимость связанных с ними обязательств (займы, полученные по соглашениям РЕПО)	2 102 642	100 527

## 28. Условные финансовые обязательства

По состоянию на 30 сентября 2016 года и 31 декабря 2015 года условные финансовые обязательства были представлены следующим образом:

	30 сентября 2016 года (не аудировано)	31 декабря 2015 года
<b>Обязательства по ссудам, условные и договорные обязательства</b>		
Условные обязательства по ссудам и неиспользованным кредитным линиям	11 555 347	5 063 989
Выданные гарантии и аналогичные обязательства	4 146 758	5 423 332
Аккредитивы и прочие условные обязательства, относящиеся к расчетным операциям	-	7 970
Договорные обязательства по капитальным вложениям	-	69 300
<b>Итого условные финансовые обязательства</b>	<b>15 702 105</b>	<b>10 564 591</b>

По состоянию на 30 сентября 2016 года и 31 декабря 2015 года по условным обязательствам кредитного характера были созданы резервы в размере 825 444 тыс. руб. и 1 950 099 тыс. руб. соответственно (Примечание 6).

Решение о предоставлении ссуд клиентам в пределах сумм открытых кредитных линий принимается Группой при каждом очередном обращении клиента за кредитными ресурсами и зависит от финансового положения заемщика, кредитной истории и прочих факторов. Сумма обязательств по таким неиспользованным кредитным линиям составляет 11 477 218 тыс. руб. и 4 958 104 тыс. руб. по состоянию на 30 сентября 2016 года и 31 декабря 2015 года соответственно.

Фидуциарная деятельность. В ходе своей деятельности Группа заключает с клиентами соглашения с ограничениями по принятию решений в целях управления средствами клиентов в соответствии с определенными критериями, установленными ими. Группа несет ответственность за убытки, вызванные халатностью или умышленным невыполнением обязательств со стороны Группы, до тех пор, пока эти средства или ценные бумаги не будут возвращены клиенту. Максимальный потенциальный финансовый риск Группы в любой момент времени равен объему средств клиентов, скорректированному с учетом любой нереализованной прибыли/убытка по позиции клиента. По мнению руководства, на 30 сентября 2016 года и 31 декабря 2015 года максимальный потенциальный финансовый риск по ценным бумагам, принимаемым Группой от имени клиентов, не превышает 10 885 324 тыс. руб. и 12 239 019 тыс. руб. соответственно.

# Публичное акционерное общество «МТС-Банк»

Примечания к промежуточной сокращенной консолидированной финансовой отчетности за девять месяцев, закончившихся 30 сентября 2016 года  
(в тысячах российских рублей, если не указано иное)

---

## 28. Условные финансовые обязательства (продолжение)

Группа также предоставляет своим клиентам услуги депозитария. По состоянию на 30 сентября 2016 года и 31 декабря 2015 года у Группы на счетах номинального держателя находились ценные бумаги клиентов в количестве 372 394 000 штук и 149 870 000 штук соответственно.

**Судебные иски.** В отношении претензий и требований, предъявляемых к Группе отдельными клиентами и контрагентами, руководство Группы считает, что Группе не будут причинены существенные убытки, кроме тех, по которым создан резерв в представленной консолидированной финансовой отчетности.

По состоянию на 30 сентября 2016 года Группа (а именно East-West United Bank S.A.) была вовлечена в судебное разбирательство против бывшего руководства и акционеров одного из своих бывших клиентов, неплатежеспособного латвийского банка. Группа является третьей стороной в данном разбирательстве, то есть не является ни истцом, ни ответчиком. Судебное дело касается средств в размере 15 миллионов евро, которые были получены от неплатежеспособного банка в качестве обеспечения по кредиту, выданному Группой заемщику, находящемуся в Швейцарии. Заемщик не выполнил своих обязательств по погашению кредита и залог был истребован Группой в 2012 году в соответствии с законодательством Люксембурга и положениями договора.

В 2012 году латвийский банк был признан неплатежеспособным. Латвийский суд первой инстанции как и Латвийский апелляционный суд установил, что средства неплатежеспособного банка, размещенные в East-West United Bank S.A., должны быть возвращены неплатежеспособному латвийскому банку (находящемуся под управлением в рамках процедуры банкротства). На текущий момент определения латвийских судов не были признаны или определены как обязательные к исполнению на территории Люксембурга. Средства, предоставленные в качестве обеспечения неплатежеспособным банком, были зачтены в счет неисполненного кредита и больше не находятся на счетах Группы.

В середине февраля 2016 года конкурсный управляющий латвийского банка подал иск в отношении EWUB в Литовский суд. Претензия касается той же сделки только с увеличенной суммой – 41 миллион евро. В настоящее время EWUB готовит ответ на полученное уведомление. Руководство Группы полагает, что вероятность оттока денежных средств в связи с требованием налоговых органов не является высокой по состоянию на отчетную дату, поэтому резервы в финансовой отчетности не создавались.

**Налогообложение.** Основная часть деятельности Группы осуществляется на территории Российской Федерации. Российское законодательство и нормативные документы, влияющие на экономическую ситуацию, продолжают быстро меняться. Интерпретация руководством такого законодательства применительно к деятельности Группы может быть оспорена соответствующими региональными и федеральными органами власти. Недавние события свидетельствуют о том, что налоговые органы могут занять более жесткую позицию при интерпретации законодательства, и существует вероятность того, что операции и деятельность, которые ранее не оспаривались, будут оспорены в рамках будущих налоговых проверок. Налоговые проверки могут проводиться в отношении трех календарных лет, непосредственно предшествовавших году проверки. По мнению руководства, налоговые обязательства были надлежащим образом отражены в финансовой отчетности, исходя из интерпретации руководством действующего налогового законодательства. В то же время, налоговые органы могут иметь собственную интерпретацию данных обязательств, и влияние такой интерпретации может оказаться существенным.

В законодательство РФ по трансфертному ценообразованию были внесены поправки начиная с 1 января 2012 года, вводящие дополнительные требования к отчетности и документации. Новое законодательство разрешает налоговым органам начислять дополнительные обязательства по налогам в отношении некоторых сделок, включающих, в том числе операции со связанными сторонами, если, по мнению налоговых органов, цены по таким сделкам не соответствовали рыночному принципу. По причине отсутствия сложившейся практики применения новых правил трансфертного ценообразования влияние оспаривания позиций Группы по трансфертному ценообразованию со стороны налоговых органов не может быть надежно оценено.

# Публичное акционерное общество «МТС-Банк»

Примечания к промежуточной сокращенной консолидированной финансовой отчетности за девять месяцев, закончившихся 30 сентября 2016 года  
(в тысячах российских рублей, если не указано иное)

## 29. Операции со связанными сторонами

Операции между Банком и его дочерними предприятиями, являющимися его связанными сторонами, были исключены при консолидации и не отражены в данном примечании. Информация об операциях Группы со связанными сторонами по состоянию на 30 сентября 2016 и 31 декабря 2015 гг. представлена далее:

	30 сентября 2016 года (не аудировано)		31 декабря 2015 года	
	Операции со связанными сторонами	Итого по категории в соответствии со статьями финансовой отчетности	Операции со связанными сторонами	Итого по категории в соответствии со статьями финансовой отчетности
Финансовые активы, отражаемые по справедливой стоимости через прибыль или убыток	116 833	22 389 528	226 038	20 806 639
- материнская компания	-		221 010	
- стороны, имеющие совместный контроль или влияние на Группу	5 172		5 028	
- стороны, находящиеся под общим контролем с Группой	111 661		-	
Ссуды, предоставленные клиентам, до вычета резерва под обесценение	7 280 069	114 559 704	6 620 959	132 285 719
- стороны, находящиеся под общим контролем с Группой	7 103 609		6 555 128	
- ключевой управленческий персонал Группы или ее материнской компании	140 863		7 762	
- прочие связанные стороны	35 597		58 069	
Резервы под обесценение по ссудам, предоставленным клиентам	(216 926)	(42 225 306)	(225 836)	(46 753 568)
- стороны, находящиеся под общим контролем с Группой	(216 926)		(225 007)	
- прочие связанные стороны	-		(829)	
Финансовые активы, имеющиеся в наличии для продажи	346 691	12 992 006	370 310	7 090 967
- материнская компания	346 691		370 310	
Прочие активы	463 366	1 446 749	433 020	1 498 526
- материнская компания	238		202	
- стороны, имеющие совместный контроль или влияние на Группу	411		140	
- стороны, находящиеся под общим контролем с Группой	462 717		432 678	
Финансовые обязательства, отражаемые по справедливой стоимости через прибыль или убыток	61 311	1 381 215	-	1 836 148
- стороны, находящиеся под общим контролем с Группой	61 311		-	
Средства клиентов	69 910 638	129 143 874	74 951 909	139 994 091
- материнская компания	2 228 543		2 445 615	
- стороны, имеющие совместный контроль или влияние на Группу	2 397 753		2 148 989	
- стороны, находящиеся под общим контролем с Группой	19 335 972		23 552 165	
- ключевой управленческий персонал Группы или ее материнской компании	31 379 585		29 449 542	
- прочие связанные стороны	14 568 785		17 355 598	

# Публичное акционерное общество «МТС-Банк»

Примечания к промежуточной сокращенной консолидированной финансовой отчетности за девять месяцев, закончившихся 30 сентября 2016 года  
(в тысячах российских рублей, если не указано иное)

## 29. Операции со связанными сторонами (продолжение)

	30 сентября 2016 года (не аудировано)		31 декабря 2015 года	
	Операции со связанными сторонами	Итого по категории в соответствии со статьями финансовой отчетности	Операции со связанными сторонами	Итого по категории в соответствии со статьями финансовой отчетности
Выпущенные долговые ценные бумаги	10 665	2 520 676	651 016	2 587 454
- стороны, находящиеся под общим контролем с Группой	10 665		651 016	
Прочие обязательства	1 004 957	3 824 610	896 108	4 307 451
- стороны, имеющие совместный контроль или влияние на Группу	480 337		320 474	
- стороны, находящиеся под общим контролем с Группой	524 620		575 634	
Субординированные займы	9 132 946	9 132 946	5 773 891	13 319 654
- материнская компания	7 032 907		3 673 891	
- стороны, имеющие совместный контроль или влияние на Группу	2 100 039		2 100 000	
Условные обязательства по ссудам и неиспользованным кредитным линиям	2 370 299	11 555 347	1 879 408	5 063 989
- стороны, имеющие совместный контроль или влияние на Группу	30 000		30 000	
- стороны, находящиеся под общим контролем с Группой	2 244 824		1 806 924	
- прочие связанные стороны	95 475		42 484	
Предоставленные гарантии и аналогичные обязательства	125 145	4 146 758	589 196	5 423 332
- стороны, находящиеся под общим контролем с Группой	125 145		588 778	
- ключевой управленческий персонал Группы или ее материнской компании	-		418	
Полученные гарантии	5 030 763		3 640 068	
- стороны, находящиеся под общим контролем с Группой	4 998 226		3 582 400	
- прочие связанные стороны	32 537		57 668	

Вознаграждение членов правления, директоров и прочих членов ключевого управленческого персонала представлено следующим образом:

	Девять месяцев, закончившихся 30 сентября 2016 года (не аудировано)		Девять месяцев, закончившихся 30 сентября 2015 года (не аудировано)	
	Операции со связанными сторонами	Итого по категории в соответствии со статьями финансовой отчетности	Операции со связанными сторонами	Итого по категории в соответствии со статьями финансовой отчетности
Вознаграждение ключевого управленческого персонала:				
- краткосрочное вознаграждение	82 526	3 081 599	127 853	3 577 594



# Публичное акционерное общество «МТС-Банк»

Примечания к промежуточной сокращенной консолидированной финансовой отчетности за девять месяцев, закончившихся 30 сентября 2016 года  
(в тысячах российских рублей, если не указано иное)

## 29. Операции со связанными сторонами (продолжение)

В отчете о прибылях и убытках были отражены следующие суммы, возникшие по операциям со связанными сторонами:

	Девять месяцев, закончившихся 30 сентября 2016 года (не аудировано)		Девять месяцев, закончившихся 30 сентября 2015 года (не аудировано)	
	Операции со связанными сторонами	Итого по категории в соответствии со статьями финансовой отчетности	Операции со связанными сторонами	Итого по категории в соответствии со статьями финансовой отчетности
Процентные доходы	886 709	12 600 287	483 795	16 028 404
- материнская компания	33 294		171 339	
- стороны, имеющие совместный контроль или влияние на Группу	490		4 034	
- стороны, находящиеся под общим контролем с Группой	836 653		307 085	
- ключевой управленческий персонал Группы или ее материнской компании	6 502		1 337	
- прочие связанные стороны	9 770		-	
Процентные расходы	(3 620 646)	(6 304 682)	(3 871 349)	(7 546 218)
- материнская компания	(59 352)		(153 094)	
- стороны, имеющие совместный контроль или влияние на Группу	(218 708)		(623 288)	
- стороны, находящиеся под общим контролем с Группой	(483 959)		(823 091)	
- ключевой управленческий персонал Группы или ее материнской компании	(2 072 105)		(2 053 683)	
- прочие связанные стороны	(786 522)		(218 193)	
Формирование резерва под обесценение активов, по которым начисляются проценты	8 910	(3 167 557)	(26 944)	(11 823 295)
- стороны, имеющие совместный контроль или влияние на Группу	-		25	
- стороны, находящиеся под общим контролем с Группой	8 081		(26 969)	
- прочие связанные стороны	829		-	
Чистая прибыль/(убыток) по операциям с финансовыми активами и обязательствами, отражаемыми по справедливой стоимости через прибыль или убыток	52 531	740 399	116 195	453 262
- материнская компания	2 659		113 857	
- стороны, имеющие совместный контроль или влияние на Группу	14		54	
- стороны, находящиеся под общим контролем с Группой	49 858		2 284	
Чистый (убыток)/прибыль по операциям с иностранной валютой	(124 678)	(764 330)	(85 392)	1 331 812
- материнская компания	(132 505)		(24 994)	
- стороны, имеющие совместный контроль или влияние на Группу	(8 228)		(22 413)	
- стороны, находящиеся под общим контролем с Группой	16 055		8 742	
- прочие связанные стороны	-		(46 727)	

# Публичное акционерное общество «МТС-Банк»

Примечания к промежуточной сокращенной консолидированной финансовой отчетности за девять месяцев, закончившихся 30 сентября 2016 года  
(в тысячах российских рублей, если не указано иное)

## 29. Операции со связанными сторонами (продолжение)

	Десять месяцев, закончившихся 30 сентября 2016 года (не аудировано)		Десять месяцев, закончившихся 30 сентября 2015 года (не аудировано)	
	Операции со связанными и сторонами	Итого по категории в соответствии и со статьями финансовой отчетности	Операции со связанными и сторонами	Итого по категории в соответствии и со статьями финансовой отчетности
Доходы по услугам и комиссии полученные	485 765	2 394 395	173 089	2 228 040
- материнская компания	8 122		8 394	
- стороны, имеющие совместный контроль или влияние на Группу	154 472		67 924	
- стороны, находящиеся под общим контролем с Группой	320 809		85 245	
- ключевой управленческий персонал Группы или ее материнской компании	528		-	
- прочие связанные стороны	1 834		11 526	
Расходы по услугам и комиссии уплаченные	(240 342)	(1 265 062)	(177 948)	(1 290 315)
- стороны, имеющие совместный контроль или влияние на Группу	(54 067)		(14 621)	
- стороны, находящиеся под общим контролем с Группой	(186 275)		(163 327)	
Прочие доходы/(расходы)	(51 524)	470 466	26 555	593 943
- материнская компания	7		8	
- стороны, имеющие совместный контроль или влияние на Группу	(8 504)		604	
- стороны, находящиеся под общим контролем с Группой	(43 690)		25 937	
- ключевой управленческий персонал Группы или ее материнской компании	(32)		-	
- прочие связанные стороны	695		6	
Операционные расходы (за вычетом расходов на персонал)	(869 657)	(3 281 101)	(696 743)	(3 094 013)
- стороны, имеющие совместный контроль или влияние на Группу	(693 160)		(488 334)	
- стороны, находящиеся под общим контролем с Группой	(176 497)		(208 409)	

# Публичное акционерное общество «МТС-Банк»

Примечания к промежуточной сокращенной консолидированной финансовой отчетности за девять месяцев, закончившихся 30 сентября 2016 года  
(в тысячах российских рублей, если не указано иное)

---

## 30. Информация по сегментам

Группа выделяет операционные сегменты на основе своей организационной структуры. Операционные сегменты представлены на основании данных управленческого учета, предоставляемых руководству Группы, ответственному за принятие управленческих решений. Сегменты, чья прибыль, финансовый результат или активы составляют не менее 10% всех сегментов, отражаются отдельно.

Для целей управления Группа разделена на операционные сегменты:

- **Обслуживание физических лиц** – полный комплекс банковских услуг для частных клиентов, состоятельных лиц и владельцев крупных капиталов, включая ведение текущих счетов частных клиентов, прием сберегательных вкладов и депозитов, предоставление инвестиционных сберегательных продуктов, услуги ответственного хранения, обслуживание кредитных и дебетовых карт, предоставление потребительских ссуд и ссуд под залог недвижимости.
- **Обслуживание корпоративных клиентов** – полный комплекс банковских услуг для корпоративных клиентов крупного бизнеса, включая, среди прочего, прямое кредитование, ведение расчетных счетов, прием депозитов, предоставление овердрафтов, ссуд и другие услуги в области кредитования, а также расчетно-кассовое обслуживание и осуществление сделок.
- **Инвестиционная деятельность** - включает межбанковское кредитование и займы у банков, торговлю ценными бумагами и брокерские операции с ценными бумагами, сделки РЕПО, операции с иностранной валютой, выпуск внутренних облигаций и векселей, функции казначейства.
- **Малый и средний бизнес (МСБ)** – оказание банковских услуг для предприятий малого и среднего бизнеса и индивидуальных предпринимателей, включая прямое кредитование, ведение расчетных счетов, прием депозитов, предоставление овердрафтов, ссуд и другие услуги в области кредитования, а также расчетно-кассовое обслуживание и осуществление сделок.
- **Прочее** – балансовые остатки и/или доходы и расходы, не распределенные на бизнес-сегменты Группы во внутренних системах управленческой отчетности, так как они не инициированы ни одной из бизнес-единиц и входят в рамки текущей деятельности головного офиса Группы, а также изменения в оценках доходов и расходов, учтенных в предыдущих отчетных периодах.

Руководство Группы анализирует результаты каждого из сегментов деятельности для принятия решения о распределении ресурсов и оценки результатов их деятельности.

# Публичное акционерное общество «МТС-Банк»

Примечания к промежуточной сокращенной консолидированной финансовой отчетности за девять месяцев, закончившихся 30 сентября 2016 года  
(в тысячах российских рублей, если не указано иное)

## 30. Информация по сегментам (продолжение)

Информация по операционным сегментам приведена ниже:

	Частные клиенты	Корпора- тивные клиенты	Инвести- ционная деятель- ность	МСБ	Прочее	Десять месяцев, закончившихся 30 сентября 2016 года (не аудировано)
Процентные доходы	5 512 745	4 148 634	2 560 021	378 641	246	12 600 287
Процентные расходы	(3 951 612)	(1 663 328)	(653 982)	(35 749)	(11)	(6 304 682)
Межсегментная выручка/(расходы)	1 980 441	(343 679)	(1 503 857)	(132 905)	-	-
<b>Чистый процентный доход до формирования резервов под обесценение активов, по которым начисляются проценты</b>	<b>3 541 574</b>	<b>2 141 627</b>	<b>402 182</b>	<b>209 987</b>	<b>235</b>	<b>6 295 605</b>
Формирование резерва под обесценение активов, по которым начисляются проценты	(3 095 981)	(241 584)	(25 313)	195 321	-	(3 167 557)
<b>Чистый процентный доход/(расход)</b>	<b>445 593</b>	<b>1 900 043</b>	<b>376 869</b>	<b>405 308</b>	<b>235</b>	<b>3 128 048</b>
Чистая прибыль/(убыток) по операциям с финансовыми активами и обязательствами, отражаемыми по справедливой стоимости через прибыль или убыток	-	-	740 399	-	-	740 399
Чистый (убыток)/прибыль по операциям с иностранной валютой	1 573 228	284 643	(2 471 695)	9 744	(160 250)	(764 330)
Доходы по услугам и комиссии полученные	1 729 614	373 490	21 670	269 621	-	2 394 395
Расходы по услугам и комиссии уплаченные	(1 023 833)	(33 836)	(167 752)	-	(39 641)	(1 265 062)
Чистая прибыль/(убыток) по операциям с финансовыми активами, имеющимися в наличии для продажи	-	-	127 262	-	-	127 262
Восстановление/(формирование) резервов под обесценение по прочим операциям	-	1 124 655	-	-	(166 574)	958 081
Изменения справедливой стоимости инвестиций в недвижимость	-	-	-	-	(16 471)	(16 471)
Чистый убыток от реализации инвестиций в недвижимость	-	-	-	-	(32 970)	(32 970)
Прочие доходы	314 434	18 834	503	3 317	133 378	470 466
<b>ЧИСТЫЕ НЕПРОЦЕНТНЫЕ ДОХОДЫ</b>	<b>2 593 443</b>	<b>1 767 786</b>	<b>(1 749 613)</b>	<b>282 682</b>	<b>(282 528)</b>	<b>2 611 770</b>
<b>ОПЕРАЦИОННЫЕ ДОХОДЫ/(РАСХОДЫ)</b>	<b>3 039 036</b>	<b>3 667 829</b>	<b>(1 372 744)</b>	<b>687 990</b>	<b>(282 293)</b>	<b>5 739 818</b>
ОПЕРАЦИОННЫЕ РАСХОДЫ	(3 931 355)	(1 615 388)	(270 007)	(545 692)	(258)	(6 362 700)
<b>(УБЫТОК)/ПРИБЫЛЬ ДО НАЛОГООБЛОЖЕНИЯ</b>	<b>(892 319)</b>	<b>2 052 441</b>	<b>(1 642 751)</b>	<b>142 298</b>	<b>(282 551)</b>	<b>(622 882)</b>
(Расход)/возмещение по налогу на прибыль	-	-	-	-	(40 658)	(40 658)
<b>ЧИСТЫЙ (УБЫТОК)/ПРИБЫЛЬ</b>	<b>(892 319)</b>	<b>2 052 441</b>	<b>(1 642 751)</b>	<b>142 298</b>	<b>(323 209)</b>	<b>(663 540)</b>
Амортизация основных средств и нематериальных активов	408 567	80 800	15 006	84 318	-	588 691
<b>ИТОГО АКТИВЫ</b>	<b>32 870 394</b>	<b>36 971 463</b>	<b>84 896 968</b>	<b>2 492 539</b>	<b>11 385 192</b>	<b>168 616 556</b>
<b>ИТОГО ОБЯЗАТЕЛЬСТВА</b>	<b>(74 259 308)</b>	<b>(51 341 753)</b>	<b>(13 888 853)</b>	<b>(4 368 256)</b>	<b>(3 746 558)</b>	<b>(147 604 728)</b>

# Публичное акционерное общество «МТС-Банк»

Примечания к промежуточной сокращенной консолидированной финансовой отчетности за девять месяцев, закончившихся 30 сентября 2016 года  
(в тысячах российских рублей, если не указано иное)

## 30. Информация по сегментам (продолжение)

	Частные клиенты	Корпора- тивные клиенты	Инвести- ционная деятель- ность	МСБ	Прочее	Десять месяцев, закончившихся 30 сентября 2015 года (не аудировано)
Процентные доходы	8 645 276	4 187 214	2 321 196	874 251	467	16 028 404
Процентные расходы	(4 284 089)	(2 195 252)	(1 020 767)	(46 087)	(23)	(7 546 218)
Межсегментная выручка/(расходы)	1 481 862	29 550	(1 201 694)	(309 718)	-	-
<b>Чистый процентный доход до формирования резервов под обесценение активов, по которым начисляются проценты</b>	<b>5 843 049</b>	<b>2 021 512</b>	<b>98 735</b>	<b>518 446</b>	<b>444</b>	<b>8 482 186</b>
Формирование резерва под обесценение активов, по которым начисляются проценты	(5 598 508)	(5 988 629)	95 218	(331 460)	84	(11 823 295)
<b>Чистый процентный доход/(расход)</b>	<b>244 541</b>	<b>(3 967 117)</b>	<b>193 953</b>	<b>186 986</b>	<b>528</b>	<b>(3 341 109)</b>
Чистая прибыль/(убыток) по операциям с финансовыми активами и обязательствами, отражаемыми по справедливой стоимости через прибыль или убыток	-	-	453 262	-	-	453 262
Чистый (убыток)/прибыль по операциям с иностранной валютой	309 506	1 408 947	(375 006)	(11 635)	-	1 331 812
Доходы по услугам и комиссии полученные	1 574 437	327 011	33 791	292 801	-	2 228 040
Расходы по услугам и комиссии уплаченные	(1 124 140)	(52 333)	(82 333)	(287)	(31 222)	(1 290 315)
Чистая прибыль/(убыток) по операциям с финансовыми активами, имеющимися в наличии для продажи	-	-	(118 809)	-	-	(118 809)
Восстановление/(формирование) резервов под обесценение по прочим операциям	-	(597 548)	-	-	(106 683)	(704 231)
Изменения справедливой стоимости инвестиций в недвижимость	-	-	-	-	(216 349)	(216 349)
Чистый убыток от реализации инвестиций в недвижимость	-	-	-	-	(14 291)	(14 291)
Прочие доходы	28 305	5 406	17 541	12 320	530 371	593 943
<b>ЧИСТЫЕ НЕПРОЦЕНТНЫЕ ДОХОДЫ</b>	<b>788 108</b>	<b>1 091 483</b>	<b>(71 554)</b>	<b>293 199</b>	<b>161 826</b>	<b>2 263 062</b>
<b>ОПЕРАЦИОННЫЕ ДОХОДЫ/(РАСХОДЫ)</b>	<b>1 032 649</b>	<b>(2 875 634)</b>	<b>122 399</b>	<b>480 185</b>	<b>162 354</b>	<b>(1 078 047)</b>
ОПЕРАЦИОННЫЕ РАСХОДЫ	(3 777 185)	(1 824 811)	(358 447)	(630 655)	(891)	(6 591 989)
<b>(УБЫТОК)/ПРИБЫЛЬ ДО НАЛОГООБЛОЖЕНИЯ</b>	<b>(2 744 536)</b>	<b>(4 700 445)</b>	<b>(236 048)</b>	<b>(150 470)</b>	<b>161 463</b>	<b>(7 670 036)</b>
(Расход)/возмещение по налогу на прибыль	-	-	-	-	204 330	204 330
<b>ЧИСТЫЙ (УБЫТОК)/ПРИБЫЛЬ</b>	<b>(2 744 536)</b>	<b>(4 700 445)</b>	<b>(236 048)</b>	<b>(150 470)</b>	<b>365 793</b>	<b>(7 465 706)</b>
Амортизация основных средств и нематериальных активов	304 457	135 197	30 043	113 661	-	583 358
<b>ИТОГО АКТИВЫ</b>	<b>42 028 230</b>	<b>44 445 610</b>	<b>76 774 266</b>	<b>5 233 929</b>	<b>13 533 171</b>	<b>182 015 206</b>
<b>ИТОГО ОБЯЗАТЕЛЬСТВА</b>	<b>(69 362 831)</b>	<b>(56 247 047)</b>	<b>(21 372 482)</b>	<b>(4 368 256)</b>	<b>(4 064 273)</b>	<b>(155 414 889)</b>

# Публичное акционерное общество «МТС-Банк»

Примечания к промежуточной сокращенной консолидированной финансовой отчетности за девять месяцев, закончившихся 30 сентября 2016 года  
(в тысячах российских рублей, если не указано иное)

## 30. Информация по сегментам (продолжение)

	Частные клиенты	Корпора- тивные клиенты	Инвести- ционная деятель- ность	МСБ	Прочее	Три месяца, закончившихся 30 сентября 2016 года (не аудировано)
Процентные доходы	1 678 373	1 289 453	868 705	97 159	-	3 933 690
Процентные расходы	(1 296 032)	(487 203)	(228 201)	(9 845)	-	(2 021 281)
Межсегментная выручка/(расходы)	674 527	(157 062)	(477 903)	(39 562)	-	-
<b>Чистый процентный доход до формирования резервов под обесценение активов, по которым начисляются проценты</b>	<b>1 056 868</b>	<b>645 188</b>	<b>162 601</b>	<b>47 752</b>	<b>-</b>	<b>1 912 409</b>
Формирование резерва под обесценение активов, по которым начисляются проценты	(573 928)	(200 066)	(835)	192 674	1	(582 154)
<b>Чистый процентный доход/(расход)</b>	<b>482 940</b>	<b>445 122</b>	<b>161 766</b>	<b>240 426</b>	<b>1</b>	<b>1 330 255</b>
Чистая прибыль/(убыток) по операциям с финансовыми активами и обязательствами, отражаемыми по справедливой стоимости через прибыль или убыток	-	-	121 272	-	-	121 272
Чистый (убыток)/прибыль по операциям с иностранной валютой	1 534 752	602 363	(1 761 781)	(10 810)	(423 990)	(59 466)
Доходы по услугам и комиссии полученные	726 611	61 756	6 746	88 033	-	883 146
Расходы по услугам и комиссии уплаченные	(388 251)	34 217	(47 879)	-	(15 622)	(417 535)
Чистая прибыль/(убыток) по операциям с финансовыми активами, имеющимися в наличии для продажи	-	-	89 984	-	-	89 984
Восстановление/(формирование) резервов под обесценение по прочим операциям	25 576	1 012 303	-	-	(137 029)	900 850
Изменения справедливой стоимости инвестиций в недвижимость	-	-	-	-	5 059	5 059
Чистый убыток от реализации инвестиций в недвижимость	-	-	-	-	(16 706)	(16 706)
Прочие доходы	241 283	(12 065)	(88)	233	(139 382)	89 981
<b>ЧИСТЫЕ НЕПРОЦЕНТНЫЕ ДОХОДЫ</b>	<b>2 139 971</b>	<b>1 698 574</b>	<b>(1 591 746)</b>	<b>77 456</b>	<b>(727 670)</b>	<b>1 596 585</b>
<b>ОПЕРАЦИОННЫЕ ДОХОДЫ/(РАСХОДЫ)</b>	<b>2 622 911</b>	<b>2 143 696</b>	<b>(1 429 980)</b>	<b>317 882</b>	<b>(727 669)</b>	<b>2 926 840</b>
ОПЕРАЦИОННЫЕ РАСХОДЫ	(1 690 500)	(439 531)	(35 723)	(181 686)	-	(2 347 440)
<b>(УБЫТОК)/ПРИБЫЛЬ ДО НАЛОГООБЛОЖЕНИЯ</b>	<b>932 411</b>	<b>1 704 165</b>	<b>(1 465 703)</b>	<b>136 196</b>	<b>(727 669)</b>	<b>579 400</b>
(Расход)/возмещение по налогу на прибыль	-	-	-	-	(32 042)	(32 042)
<b>ЧИСТЫЙ (УБЫТОК)/ПРИБЫЛЬ</b>	<b>932 411</b>	<b>1 704 165</b>	<b>(1 465 703)</b>	<b>136 196</b>	<b>(759 711)</b>	<b>547 358</b>
Амортизация основных средств и нематериальных активов	197 150	14 259	(21 498)	33 272	-	223 183

# Публичное акционерное общество «МТС-Банк»

Примечания к промежуточной сокращенной консолидированной финансовой отчетности за девять месяцев, закончившихся 30 сентября 2016 года  
(в тысячах российских рублей, если не указано иное)

## 30. Информация по сегментам (продолжение)

	Частные клиенты	Корпора- тивные клиенты	Инвести- ционная деятель- ность	МСБ	Прочее	Три месяца, закончившихся 30 сентября 2015 года (не аудировано)
Процентные доходы	3 003 058	1 437 684	753 925	243 185	189	5 438 041
Процентные расходы	(1 363 766)	(592 328)	(267 495)	(12 518)	(8)	(2 236 115)
Межсегментная выручка/(расходы)	499 960	(113 478)	(312 664)	(73 818)	-	-
<b>Чистый процентный доход до формирования резервов под обесценение активов, по которым начисляются проценты</b>	<b>2 139 252</b>	<b>731 878</b>	<b>173 766</b>	<b>156 849</b>	<b>181</b>	<b>3 201 926</b>
Формирование резерва под обесценение активов, по которым начисляются проценты	(1 554 957)	(4 229 840)	95 829	(49 398)	15	(5 738 351)
<b>Чистый процентный доход/(расход)</b>	<b>584 295</b>	<b>(3 497 962)</b>	<b>269 595</b>	<b>107 451</b>	<b>196</b>	<b>(2 536 425)</b>
Чистая прибыль/(убыток) по операциям с финансовыми активами и обязательствами, отражаемыми по справедливой стоимости через прибыль или убыток	-	-	(556 753)	-	-	(556 753)
Чистый (убыток)/прибыль по операциям с иностранной валютой	73 244	1 239 123	(476 289)	(7 411)	(31)	828 636
Доходы по услугам и комиссии полученные	541 012	118 198	21 524	114 593	(6 156)	789 171
Расходы по услугам и комиссии уплаченные	(531 539)	(34 917)	(40 735)	148 339	31 054	(427 798)
Чистая прибыль/(убыток) по операциям с финансовыми активами, имеющимися в наличии для продажи	-	-	(78 373)	-	-	(78 373)
Восстановление/(формирование) резервов под обесценение по прочим операциям	-	48 012	-	-	(75 327)	(27 315)
Изменения справедливой стоимости инвестиций в недвижимость	-	-	-	-	(96 769)	(96 769)
Чистый убыток от реализации инвестиций в недвижимость	-	-	-	-	(2 571)	(2 571)
Прочие доходы	16 005	1 644	15 795	4 942	47 315	85 701
<b>ЧИСТЫЕ НЕПРОЦЕНТНЫЕ ДОХОДЫ</b>	<b>98 722</b>	<b>1 372 060</b>	<b>(1 114 831)</b>	<b>260 463</b>	<b>(102 485)</b>	<b>513 929</b>
<b>ОПЕРАЦИОННЫЕ ДОХОДЫ/(РАСХОДЫ)</b>	<b>683 017</b>	<b>(2 125 902)</b>	<b>(845 236)</b>	<b>367 914</b>	<b>(102 289)</b>	<b>(2 022 496)</b>
ОПЕРАЦИОННЫЕ РАСХОДЫ	(1 135 411)	(701 796)	(135 198)	(178 810)	(235)	(2 151 450)
<b>(УБЫТОК)/ПРИБЫЛЬ ДО НАЛОГООБЛОЖЕНИЯ</b>	<b>(452 394)</b>	<b>(2 827 698)</b>	<b>(980 434)</b>	<b>189 104</b>	<b>(102 524)</b>	<b>(4 173 946)</b>
(Расход)/возмещение по налогу на прибыль	-	-	-	-	317 923	317 923
<b>ЧИСТЫЙ (УБЫТОК)/ПРИБЫЛЬ</b>	<b>(452 394)</b>	<b>(2 827 698)</b>	<b>(980 434)</b>	<b>189 104</b>	<b>215 399</b>	<b>(3 856 023)</b>
Амортизация основных средств и нематериальных активов	132 539	60 518	15 478	45 091	(2)	253 624

# Публичное акционерное общество «МТС-Банк»

Примечания к промежуточной сокращенной консолидированной финансовой отчетности за девять месяцев, закончившихся 30 сентября 2016 года  
(в тысячах российских рублей, если не указано иное)

## 31. Справедливая стоимость финансовых инструментов

Справедливая стоимость определяется с учетом цены, которая была бы получена при продаже актива или уплачена при передаче обязательства в рамках обычной сделки между участниками рынка на дату оценки.

Ниже представлен анализ финансовых активов и обязательств, учитываемых по справедливой стоимости на постоянной основе, сгруппированных в три уровня в зависимости от степени, в которой справедливая стоимость является наблюдаемой величиной по состоянию на 30 сентября 2016 года и 31 декабря 2015 года.

	Уровень 1	Уровень 2	Уровень 3	30 сентября 2016 года (не аудировано)
<b>Финансовые активы</b>				
Финансовые активы, отражаемые по справедливой стоимости через прибыль или убыток	19 070 499	3 319 029	-	22 389 528
Финансовые активы, имеющиеся в наличии для продажи	8 600 280	4 003 983	-	12 604 263
<b>Финансовые обязательства</b>				
Финансовые обязательства, отражаемые по справедливой стоимости через прибыль или убыток	19 280	1 361 935	-	1 381 215
	Уровень 1	Уровень 2	Уровень 3	31 декабря 2015 года
<b>Финансовые активы</b>				
Финансовые активы, отражаемые по справедливой стоимости через прибыль или убыток	20 806 639	-	-	20 806 639
Финансовые активы, имеющиеся в наличии для продажи	7 028 752	-	-	7 028 752
<b>Финансовые обязательства</b>				
Финансовые обязательства, отражаемые по справедливой стоимости через прибыль или убыток	70 236	1 765 912	-	1 836 148

Из вышеприведенной таблицы исключены вложения в долевые ценные бумаги не зарегистрированных на бирже организаций, классифицированные как ценные бумаги, имеющиеся в наличии для продажи. Справедливую стоимость таких ценных бумаг невозможно точно определить, соответственно, такие вложения учитываются по стоимости приобретения.

По состоянию на 30 сентября 2016 и 31 декабря 2015 гг. балансовая стоимость таких вложений составляла 387 743 тыс. руб. и 62 215 тыс. руб. соответственно.



# Публичное акционерное общество «МТС-Банк»

Примечания к промежуточной сокращенной консолидированной финансовой отчетности за девять месяцев, закончившихся 30 сентября 2016 года  
(в тысячах российских рублей, если не указано иное)

## 31. Справедливая стоимость финансовых инструментов (продолжение)

В таблице ниже приведена информация относительно методики оценки и ключевых исходных данных, использованных при определении справедливой стоимости финансовых обязательств, включенных в категорию уровня 2 иерархии по состоянию на 30 сентября 2016 года и 31 декабря 2015 года.

	30 сентября 2016 года (не аудировано)		Методика оценки	Ключевые исходные данные
	Активы	Обязательства		
Паи инвестиционных фондов	3 207 368	-	Стоимость чистых активов фондов	Рыночные котировки инструментов, составляющих активы фондов
Процентные свопы	-	1 300 132	Дисконтированные потоки денежных средств с поправкой на кредитный риск контрагента. Модель ценообразования опционов Блэка-Шоулза	Кривая рублевой доходности. Кривая долларовой доходности. Кредитный риск контрагента. Ожидаемая волатильность базового актива (данные Bloomberg)
Валютные опционы	111 661	61 803		
<b>Итого финансовые активы и обязательства, отражаемые по справедливой стоимости через прибыль или убыток, включенные в уровень 2</b>	<b>3 319 029</b>	<b>1 361 935</b>		

	31 декабря 2015 года		Методика оценки	Ключевые исходные данные
	Активы	Обязательства		
Процентные свопы	-	1 765 912	Дисконтированные потоки денежных средств с поправкой на кредитный риск контрагента.	Кривая рублевой доходности. Кривая долларовой доходности. Кредитный риск контрагента.
<b>Итого финансовые обязательства, отражаемые по справедливой стоимости через прибыль или убыток, включенные в категорию уровня 2</b>	<b>-</b>	<b>1 765 912</b>		

Справедливая стоимость финансовых активов и обязательств определяется следующим образом:

- Справедливая стоимость финансовых активов и обязательств со стандартными условиями, торгуемых на активных ликвидных рынках, определяется в соответствии с рыночными котировками.
- Некотируемые долевые ценные бумаги и долговые ценные бумаги, классифицированные как имеющиеся в наличии для продажи, оцениваются на основании моделей, в которых используются как очевидные, так и неочевидные рыночные данные. К неочевидным исходным данным для моделей относятся допущения о будущих финансовых показателях эмитента, его профиле риска, а также экономические допущения в отношении отрасли и географической юрисдикции, в которой действует эмитент.

# Публичное акционерное общество «МТС-Банк»

Примечания к промежуточной сокращенной консолидированной финансовой отчетности за девять месяцев, закончившихся 30 сентября 2016 года  
(в тысячах российских рублей, если не указано иное)

---

## 31. Справедливая стоимость финансовых инструментов (продолжение)

- По причине отсутствия в Российской Федерации активного вторичного рынка ссуд и средств, предоставленных банкам и клиентам, средств банков и клиентов, прочих финансовых активов и обязательств, надежная оценка рыночной стоимости данного портфеля отсутствует.
- Для финансовых активов и обязательств с коротким сроком погашения (менее 3 месяцев) предполагается, что балансовая стоимость приблизительно равна справедливой стоимости.

Данное допущение также применяется к депозитам до востребования и сберегательным счетам, не имеющим срока погашения.

- Ссуды, предоставленные клиентам – физическим лицам, имеют как переменные, так и фиксированные процентные ставки. По причине отсутствия в Российской Федерации активного вторичного рынка таких ссуд и средств надежная оценка рыночной стоимости данного портфеля отсутствует. Справедливая стоимость инструментов с плавающей процентной ставкой, как правило, равна их текущей стоимости. При существенных изменениях рыночной ситуации процентные ставки по кредитам клиентам и средствам в других банках, предоставленных под фиксированную процентную ставку, могут быть пересмотрены. Как следствие, процентные ставки по кредитам, выданным незадолго до отчетной даты, существенно не отличаются от действующих процентных ставок для новых инструментов с аналогичным кредитным риском и аналогичным сроком до погашения. В случае если, по оценке Группы, ставки по ранее выданным кредитам значительно отличаются от действующих на отчетную дату ставок по аналогичным инструментам, определяется оценочная справедливая стоимость таких кредитов. Оценка основывается на методе дисконтированных денежных потоков с применением действующих процентных ставок для новых инструментов с аналогичным кредитным риском и аналогичным сроком до погашения. Используемые ставки дисконтирования зависят от валюты, срока погашения инструмента и кредитного риска контрагента.
- Обязательства, отражаемые по амортизированной стоимости. Справедливая стоимость данных обязательств основывается на рыночных ценах, в случае наличия таковых. Оценочная справедливая стоимость инструментов с фиксированной процентной ставкой и установленным сроком погашения, не имеющих рыночной цены, основывается на дисконтированных денежных потоках с применением процентных ставок для новых инструментов с аналогичным кредитным риском и аналогичным сроком погашения. Справедливая стоимость обязательств, погашаемых по требованию или при заблаговременном уведомлении («обязательства, подлежащие погашению по требованию»), рассчитывается как сумма к выплате по требованию, дисконтированная от первой даты потенциального предъявления требования о погашении обязательства. Используемые ставки дисконтирования соответствуют кредитному риску Группы, а также зависят от валюты и срока погашения инструмента.
- Справедливая стоимость производных финансовых инструментов определяется на основе анализа дисконтированных денежных потоков и осуществляется с использованием наилучших оценок руководства и действующих процентных ставок.

# Публичное акционерное общество «МТС-Банк»

Примечания к промежуточной сокращенной консолидированной финансовой отчетности за девять месяцев, закончившихся 30 сентября 2016 года  
(в тысячах российских рублей, если не указано иное)

## 31. Справедливая стоимость финансовых инструментов (продолжение)

За исключением данных, приведенных в следующей таблице, по мнению руководства Группы, балансовая стоимость финансовых активов и обязательств Группы, не учитываемых по справедливой стоимости на постоянной основе и отраженная в консолидированном отчете о финансовом положении, примерно равна их справедливой стоимости:

	30 сентября 2016 года (не аудировано)		31 декабря 2015 года	
	Балансовая стоимость	Справедливая стоимость	Балансовая стоимость	Справедливая стоимость
<b>Финансовые активы</b>				
Средства в банках	20 781 982	20 781 982	37 633 015	37 633 015
Ссуды, предоставленные клиентам	72 334 398	72 334 398	85 532 151	85 502 505
Инвестиции, удерживаемые до погашения	13 694 807	13 471 196	-	-
<b>Финансовые обязательства</b>				
Средства Центрального банка Российской Федерации	-	-	2 203 169	2 203 169
Средства банков и иных финансовых учреждений	1 282 086	1 282 086	693 226	672 130
Средства клиентов	129 143 874	129 092 471	139 994 091	139 450 721
Выпущенные долговые ценные бумаги	2 520 676	2 519 059	2 587 454	2 438 218
Субординированные займы	9 132 946	8 830 023	13 319 654	12 856 948

В следующих таблицах представлен анализ методов расчёта справедливой стоимости финансовых инструментов, оцениваемых после первоначального признания по амортизированной стоимости, по состоянию на 30 сентября 2016 года и 31 декабря 2015 года.

	Уровень 1	Уровень 2	Уровень 3	30 сентября 2016 года (не аудировано)
<b>Финансовые активы</b>				
Средства в банках	-	20 781 982	-	<b>20 781 982</b>
Ссуды, предоставленные клиентам	-	-	72 334 398	<b>72 334 398</b>
Инвестиции, удерживаемые до погашения	13 471 196	-	-	<b>13 471 196</b>
<b>Финансовые обязательства</b>				
Средства банков и иных финансовых учреждений	-	1 282 086	-	<b>1 282 086</b>
Средства клиентов	-	-	129 092 471	<b>129 092 471</b>
Выпущенные долговые ценные бумаги	1 175 746	1 343 313	-	<b>2 519 059</b>
Субординированные займы	-	8 830 023	-	<b>8 830 023</b>

# Публичное акционерное общество «МТС-Банк»

Примечания к промежуточной сокращенной консолидированной финансовой отчетности за девять месяцев, закончившихся 30 сентября 2016 года  
(в тысячах российских рублей, если не указано иное)

## 31. Справедливая стоимость финансовых инструментов (продолжение)

	Уровень 1	Уровень 2	Уровень 3	31 декабря 2015 года
<b>Финансовые активы</b>				
Средства в банках	-	37 633 015	-	<b>37 633 015</b>
Ссуды, предоставленные клиентам	-	-	85 502 505	<b>85 502 505</b>
<b>Финансовые обязательства</b>				
Средства Центрального банка Российской Федерации	-	2 203 169	-	<b>2 203 169</b>
Средства банков и иных финансовых учреждений	-	672 130	-	<b>672 130</b>
Средства клиентов	-	-	139 450 721	<b>139 450 721</b>
Выпущенные долговые ценные бумаги	1 280 263	1 157 955	-	<b>2 438 218</b>
Субординированные займы	3 684 949	9 171 999	-	<b>12 856 948</b>

Реклассификаций финансовых инструментов между уровнями в части подходов к определению справедливой стоимости в течение периодов, закончившихся 30 сентября 2016 года и 31 декабря 2015 г. не производилось.

## 32. Управление капиталом

Группа осуществляет управление капиталом, для обеспечения непрерывности деятельности всех организаций Группы, максимизируя прибыль акционеров, путем оптимизации соотношения заемных средств и собственного капитала.

Капитал группы состоит из займов, включающих субординированные займы, которые раскрываются в Примечании 25, капитала, относящегося к акционерам материнского банка, который включает уставный капитал, резервы и нераспределенную прибыль, что раскрывается в отдельном отчете об изменениях в капитале.

Руководство Группы раз в полгода проводит оценку структуры капитала Группы. В ходе этого рассмотрения Правление, в частности, анализирует стоимость капитала и риски, связанные с каждым классом капитала. На основе рекомендаций Правления Группа производит коррекцию структуры капитала путем выплаты дивидендов, дополнительного выпуска акций, привлечения дополнительных заемных средств, либо выплат по действующим займам.

Общая политика Группы в отношении рисков, связанных с управлением капиталом, не изменилась по сравнению с 2015 годом.

Центральный банк Российской Федерации требует от банков соблюдения минимальных значений показателей достаточности капитала в размере 8%, которые рассчитываются на основании отчетности, подготовленной в соответствии с российскими правилами бухгалтерского учета. В течение периодов, закончившихся 30 сентября 2016 и 31 декабря 2015 г., Группа выполняла требования достаточности капитала, установленные Центральным банком Российской Федерации. По состоянию на 30 сентября 2016 и 31 декабря 2015 г. коэффициент достаточности капитала в соответствии с требованиями ЦБРФ составлял 19,1% и 18,3% соответственно.

В соответствии с требованием Наблюдательной Комиссии Финансового Сектора (далее – «CSSF») Люксембурга банки обязаны соблюдать условия, касающиеся поддержания норматива достаточности капитала, рассчитанного в соответствии с люксембургскими правилами бухгалтерского учета. По состоянию на 30 сентября 2016 года и 31 декабря 2015 года East-West United Bank S.A. соответствовал требованиям CSSF в отношении достаточности капитала.

# Публичное акционерное общество «МТС-Банк»

Примечания к промежуточной сокращенной консолидированной финансовой отчетности за девять месяцев, закончившихся 30 сентября 2016 года  
(в тысячах российских рублей, если не указано иное)

## 32. Управление капиталом (продолжение)

Нижеприведенная таблица представляет анализ источников регулятивного капитала Группы в целях определения достаточности капитала в соответствии с правилами, установленными Базельским Соглашением (Базель I):

	30 сентября 2016 года (не аудировано)	31 декабря 2015 года
<b>Капитал первого уровня</b>		
Уставный капитал	5 882 298	4 088 146
Эмиссионный доход	13 587 389	18 386 416
Непокрытый убыток	(5 665 059)	(14 087 165)
Неконтрольные доли владения	3 658 348	4 013 498
<b>Итого капитал 1-ого уровня (основной капитал)</b>	<b>17 462 976</b>	<b>12 400 895</b>
<b>Капитал второго уровня</b>		
Фонд переоценки финансовых вложений, имеющихся в наличии для продажи	287 392	194 362
Фонд курсовых разниц	3 114 222	4 016 991
Резерв по переоценке	147 238	148 075
Субординированные займы	8 731 488	6 200 448
<b>Итого капитал 2-ого уровня</b>	<b>12 280 340</b>	<b>10 559 876</b>
<b>Итого капитал</b>	<b>29 743 316</b>	<b>22 960 771</b>
Коэффициенты достаточности капитала:		
Капитал первого уровня	14,0%	9,1%
Итого капитал	23,8%	16,9%

В соответствии с установленными количественными показателями с целью обеспечения достаточности капитала Группа обязана выполнять требования, касающиеся минимальных сумм и нормативов соотношения общей суммы капитала (8%) и капитала первого уровня (4%) к общей сумме активов, взвешенных с учетом риска.

При расчете достаточности капитала по состоянию на 30 сентября 2016 года и 31 декабря 2015 года Группа включила в расчет капитала второго уровня полученные субординированные займы в размере, ограниченном 50% величины капитала первого уровня. В случае банкротства или ликвидации Группы погашение этой задолженности производится после исполнения обязательств Группы перед всеми остальными кредиторами.

## 33. Политика управления рисками

Управление рисками Группы осуществляется в отношении следующих существенных видов рисков: кредитный, рыночный и риск ликвидности. Рыночный риск включает риск изменения процентной ставки, валютный риск и другие ценовые риски, которым подвержена Группа. Главной задачей управления рисками является идентификация и анализ данных рисков, установление лимитов риска и дальнейшее обеспечение соблюдения установленных лимитов.

Политика и методы, принятые Группой для управления финансовыми рисками, соответствуют политике и методам, использованным и описанным в финансовой отчетности Группы за год, закончившийся 31 декабря 2015 года.

# Публичное акционерное общество «МТС-Банк»

Примечания к промежуточной сокращенной консолидированной финансовой отчетности за девять месяцев, закончившихся 30 сентября 2016 года  
(в тысячах российских рублей, если не указано иное)

## 33. Политика управления рисками (продолжение)

### Риск ликвидности.

Анализ риска ликвидности и риска изменения процентной ставки представлен в следующей таблице. Данные построены на информации, предоставляемой ключевому управленческому персоналу Группы.

	До 1 мес.	1-3 мес.	От 3 мес. до 1 года	1 год - 5 лет	Более 5 лет	С неопределенным сроком/просроченные	30 сентября 2016 года (не аудировано)
<b>ФИНАНСОВЫЕ АКТИВЫ</b>							
Финансовые активы, отражаемые по справедливой стоимости через прибыль или убыток	22 265 463	-	-	-	-	-	22 265 463
Средства в банках	6 117 314	-	1 322 352	-	-	664 327	8 103 993
Ссуды, предоставленные клиентам	1 513 253	3 181 518	15 318 182	30 824 237	14 425 687	7 071 521	72 334 398
Финансовые активы, имеющиеся в наличии для продажи	89 607	-	337 603	6 515 415	1 533 678	-	8 476 303
Инвестиции, удерживаемые до погашения	526 051	610 554	4 496 054	8 062 148	-	-	13 694 807
<b>Итого финансовые активы, по которым начисляются проценты</b>	<b>30 511 688</b>	<b>3 792 072</b>	<b>21 474 191</b>	<b>45 401 800</b>	<b>15 959 365</b>	<b>7 735 848</b>	<b>124 874 964</b>
Денежные средства и остатки в центральных банках	15 558 894	325 306	206 379	74 224	-	-	16 164 803
Финансовые активы, отражаемые по справедливой стоимости через прибыль или убыток	2 197	10 699	111 169	-	-	-	124 065
Средства в банках	12 059 040	-	-	-	-	618 949	12 677 989
Финансовые активы, имеющиеся в наличии для продажи	-	-	-	-	-	4 515 703	4 515 703
Прочие финансовые активы	74 952	-	363 228	-	-	16 220	454 400
<b>Итого финансовые активы</b>	<b>58 206 771</b>	<b>4 128 077</b>	<b>22 154 967</b>	<b>45 476 024</b>	<b>15 959 365</b>	<b>12 886 720</b>	<b>158 811 924</b>
<b>ФИНАНСОВЫЕ ОБЯЗАТЕЛЬСТВА</b>							
Средства банков и иных финансовых учреждений	823 288	-	-	431 140	-	-	1 254 428
Средства клиентов	12 598 141	39 004 138	24 700 128	8 678 033	-	-	84 980 440
Выпущенные долговые ценные бумаги	28 105	13 581	696 222	615 573	1 167 195	-	2 520 676
Субординированные займы	-	-	-	-	9 132 946	-	9 132 946
<b>Итого финансовые обязательства, по которым начисляются проценты</b>	<b>13 449 534</b>	<b>39 017 719</b>	<b>25 396 350</b>	<b>9 724 746</b>	<b>10 300 141</b>	<b>-</b>	<b>97 888 490</b>
Финансовые обязательства, отражаемые по справедливой стоимости через прибыль или убыток	19 277	(24 043)	1 385 981	-	-	-	1 381 215
Средства банков и иных финансовых учреждений	27 658	-	-	-	-	-	27 658
Средства клиентов	44 163 434	-	-	-	-	-	44 163 434
Прочие финансовые обязательства	907 085	17 858	1 298 913	-	-	-	2 223 856
<b>Итого финансовые обязательства</b>	<b>58 566 988</b>	<b>39 011 534</b>	<b>28 081 244</b>	<b>9 724 746</b>	<b>10 300 141</b>	<b>-</b>	<b>145 684 653</b>
<b>Разница между активами и обязательствами</b>	<b>(360 217)</b>	<b>(34 883 457)</b>	<b>(5 926 277)</b>	<b>35 751 278</b>	<b>5 659 224</b>	<b>-</b>	<b>-</b>
<b>Стабильные источники фондирования</b>	<b>22 533 657</b>	<b>34 045 910</b>	<b>10 137 679</b>	<b>(24 737 606)</b>	<b>(41 979 640)</b>	<b>-</b>	<b>-</b>
<b>Скорректированная разница между финансовыми активами и обязательствами</b>	<b>22 173 440</b>	<b>(837 547)</b>	<b>4 211 402</b>	<b>11 013 672</b>	<b>(36 320 416)</b>	<b>-</b>	<b>-</b>
<b>Разница между активами и обязательствами, по которым начисляются проценты</b>	<b>17 062 154</b>	<b>(35 225 647)</b>	<b>(3 922 159)</b>	<b>35 677 054</b>	<b>5 659 224</b>	<b>-</b>	<b>-</b>
<b>Разница между финансовыми активами и обязательствами, по которым начисляются проценты, нарастающим итогом</b>	<b>17 062 154</b>	<b>(18 163 493)</b>	<b>(22 085 652)</b>	<b>13 591 402</b>	<b>19 250 626</b>	<b>-</b>	<b>-</b>
<b>Разница между финансовыми активами и обязательствами, по которым начисляются проценты, в процентах к общей сумме финансовых активов, нарастающим итогом, %</b>	<b>10.74%</b>	<b>-11.44%</b>	<b>-13.91%</b>	<b>8.56%</b>	<b>12.12%</b>	<b>-</b>	<b>-</b>

# Публичное акционерное общество «МТС-Банк»

Примечания к промежуточной сокращенной консолидированной финансовой отчетности за девять месяцев, закончившихся 30 сентября 2016 года  
(в тысячах российских рублей, если не указано иное)

## 33. Политика управления рисками (продолжение)

	До 1 мес.	1-3 мес.	От 3 мес. до 1 года	1 год - 5 лет	Более 5 лет	С неопределенным сроком/просроченные	31 декабря 2015 года
<b>ФИНАНСОВЫЕ АКТИВЫ</b>							
Финансовые активы, отражаемые по справедливой стоимости через прибыль или убыток	18 494 028	2 304 243	-	-	-	-	20 798 271
Средства в банках	11 700 798	1 824 292	3 294 482	1 671 568	-	763 973	19 255 113
Ссуды, предоставленные клиентам	1 961 990	4 113 662	18 599 220	37 882 700	15 207 589	7 766 990	85 532 151
Финансовые активы, имеющиеся в наличии для продажи	155 763	74 673	21 749	5 063 278	1 571 140	-	6 886 603
<b>Итого финансовые активы, по которым начисляются проценты</b>	<b>32 312 579</b>	<b>8 316 870</b>	<b>21 915 451</b>	<b>44 617 546</b>	<b>16 778 729</b>	<b>8 530 963</b>	<b>132 472 138</b>
Денежные средства и остатки в центральных банках	18 172 092	-	-	-	-	1 001 708	19 173 800
Финансовые активы, отражаемые по справедливой стоимости через прибыль или убыток	8 168	200	-	-	-	-	8 368
Средства в банках	17 663 581	-	-	-	-	714 321	18 377 902
Финансовые активы, имеющиеся в наличии для продажи	-	-	-	-	-	204 364	204 364
Прочие финансовые активы	161 213	6 909	419 364	-	-	66	587 552
<b>Итого финансовые активы</b>	<b>68 317 633</b>	<b>8 323 979</b>	<b>22 334 815</b>	<b>44 617 546</b>	<b>16 778 729</b>	<b>10 451 422</b>	<b>170 824 124</b>
<b>ФИНАНСОВЫЕ ОБЯЗАТЕЛЬСТВА</b>							
Средства Центрального банка Российской Федерации	-	2 203 169	-	-	-	-	2 203 169
Средства банков и иных финансовых учреждений	119 364	-	169 208	385 413	-	-	673 985
Средства клиентов	17 667 506	10 392 118	67 714 278	1 897 148	22 265	-	97 693 315
Выпущенные долговые ценные бумаги	657 415	87 170	645 424	501 311	696 134	-	2 587 454
Субординированные займы	-	3 819 876	-	-	9 499 778	-	13 319 654
<b>Итого финансовые обязательства, по которым начисляются проценты</b>	<b>18 444 285</b>	<b>16 502 333</b>	<b>68 528 910</b>	<b>2 783 872</b>	<b>10 218 177</b>	<b>-</b>	<b>116 477 577</b>
Финансовые обязательства, отражаемые по справедливой стоимости через прибыль или убыток	4 499	36 175	(59 152)	1 854 626	-	-	1 836 148
Средства банков и иных финансовых учреждений	19 241	-	-	-	-	-	19 241
Средства клиентов	42 300 776	-	-	-	-	-	42 300 776
Прочие финансовые обязательства	431 541	579 203	621 013	-	-	-	1 631 757
<b>Итого финансовые обязательства</b>	<b>61 200 342</b>	<b>17 117 711</b>	<b>69 090 771</b>	<b>4 638 498</b>	<b>10 218 177</b>	<b>-</b>	<b>162 265 499</b>
<b>Разница между активами и обязательствами</b>	<b>7 117 291</b>	<b>(8 793 732)</b>	<b>(46 755 956)</b>	<b>39 979 048</b>	<b>6 560 552</b>		
<b>Стабильные источники фондирования</b>	<b>21 598 872</b>	<b>333 367</b>	<b>24 756 523</b>	<b>(6 036 606)</b>	<b>(40 652 156)</b>		
<b>Скорректированная разница между финансовыми активами и обязательствами</b>	<b>28 716 163</b>	<b>(8 460 365)</b>	<b>(21 999 433)</b>	<b>33 942 442</b>	<b>(34 091 604)</b>		
<b>Разница между активами и обязательствами, по которым начисляются проценты</b>	<b>13 868 294</b>	<b>(8 185 463)</b>	<b>(46 613 459)</b>	<b>41 833 674</b>	<b>6 560 552</b>		
<b>Разница между финансовыми активами и обязательствами, по которым начисляются проценты, нарастающим итогом</b>	<b>13 868 294</b>	<b>5 682 831</b>	<b>(40 930 628)</b>	<b>903 046</b>	<b>7 463 598</b>		
<b>Разница между финансовыми активами и обязательствами, по которым начисляются проценты, в процентах к общей сумме финансовых активов, нарастающим итогом, %</b>	<b>8,12%</b>	<b>3,33%</b>	<b>-23,96%</b>	<b>0,53%</b>	<b>4,37%</b>		

# Публичное акционерное общество «МТС-Банк»

Примечания к промежуточной сокращенной консолидированной финансовой отчетности за девять месяцев, закончившихся 30 сентября 2016 года  
(в тысячах российских рублей, если не указано иное)

## 33. Политика управления рисками (продолжение)

**Валютный риск.** Валютный риск представляет собой риск изменения стоимости финансового инструмента в связи с изменением курсов обмена валют. Финансовое положение и денежные потоки Группы подвержены воздействию колебаний курсов обмена иностранных валют.

Информация о производных финансовых активах и обязательствах Группы в разрезе валют по состоянию на 30 сентября 2016 года представлена далее:

	Рубль	Доллар США 1 долл. США = 63.1581 руб.	Евро 1 евро = 70.8823 руб.	Прочие валюты	30 сентября 2016 года (не аудировано)
<b>Непроизводные финансовые активы</b>					
Денежные средства и остатки в центральных банках	2 196 039	5 115 074	8 844 593	9 097	16 164 803
Финансовые активы, отражаемые по справедливой стоимости через прибыль или убыток	17 233 576	5 031 887	-	-	22 265 463
Средства в банках	4 076 095	11 562 441	4 591 374	552 072	20 781 982
Ссуды, предоставленные клиентам	60 409 476	4 399 318	7 418 577	107 027	72 334 398
Финансовые активы, имеющиеся в наличии для продажи	4 391 762	4 997 171	3 144 369	458 704	12 992 006
Инвестиции, удерживаемые до погашения	11 447 138	1 721 618	526 051	-	13 694 807
Прочие финансовые активы	447 122	6 878	400	-	454 400
<b>Итого непроизводные финансовые активы</b>	<b>100 201 208</b>	<b>32 834 387</b>	<b>24 525 364</b>	<b>1 126 900</b>	<b>158 687 859</b>
<b>Непроизводные финансовые обязательства</b>					
Средства банков и иных финансовых учреждений	236 281	72 093	972 887	825	1 282 086
Средства клиентов	85 792 278	31 590 240	11 332 512	428 844	129 143 874
Выпущенные долговые ценные бумаги	2 519 097	1 579	-	-	2 520 676
Прочие финансовые обязательства	2 184 503	2 906	34 647	1 800	2 223 856
Субординированные займы	6 810 924	-	2 322 022	-	9 132 946
<b>Итого непроизводные финансовые обязательства</b>	<b>97 543 083</b>	<b>31 666 818</b>	<b>14 662 068</b>	<b>431 469</b>	<b>144 303 438</b>
<b>Финансовые активы за минусом финансовых обязательств</b>	<b>2 658 125</b>	<b>1 167 569</b>	<b>9 863 296</b>	<b>695 431</b>	

В строку «Денежные средства и остатки в центральных банках» включены дебиторская и кредиторская задолженность по срочным сделкам с иностранной валютой со сроком поставки в один рабочий день.



# Публичное акционерное общество «МТС-Банк»

Примечания к промежуточной сокращенной консолидированной финансовой отчетности за девять месяцев, закончившихся 30 сентября 2016 года  
(в тысячах российских рублей, если не указано иное)

## 33. Политика управления рисками (продолжение)

По состоянию на 30 сентября 2016 года короткая валютная позиция Группы (функциональная валюта – российский рубль) без учета остатков East-West United Bank S.A. составила 277 774 тыс. руб. по долларам США, 446 889 тыс. руб. по евро и 14 281 тыс. руб. по прочей валюте.

По состоянию на 30 сентября 2016 года длинная валютная позиция East-West United Bank S.A. (функциональная валюта – евро) составила 132 059 тыс. руб. по долларам США. По состоянию на 30 сентября 2016 года короткая валютная позиция East-West United Bank S.A. составила 20 810 тыс. руб. по российскому рублю и 7 228 тыс. руб. по прочей валюте.

Информация о непроизводных финансовых активах и обязательствах Группы в разрезе валют по состоянию на 31 декабря 2015 года представлена далее:

	Рубль	Доллар США 1 долл. США = 72.8827 руб.	Евро 1 евро = 79.6972 руб.	Прочие валюты	31 декабря 2015 года
<b>Непроизводные финансовые активы</b>					
Денежные средства и остатки в центральных банках	16 565 663	814 193	1 777 604	16 340	19 173 800
Финансовые активы, отражаемые по справедливой стоимости через прибыль или убыток	10 774 269	9 225 565	798 437	-	20 798 271
Средства в банках	9 737 976	14 295 442	12 981 704	617 893	37 633 015
Ссуды, предоставленные клиентам	66 495 477	12 076 224	6 839 901	120 549	85 532 151
Финансовые активы, имеющиеся в наличии для продажи	62 208	5 407 656	1 621 103	-	7 090 967
Прочие финансовые активы	535 234	7 996	41 851	2 471	587 552
<b>Итого непроизводные финансовые активы</b>	<b>104 170 827</b>	<b>41 827 076</b>	<b>24 060 600</b>	<b>757 253</b>	<b>170 815 756</b>
<b>Непроизводные финансовые обязательства</b>					
Средства Центрального банка Российской Федерации	-	2 203 169	-	-	2 203 169
Средства банков и иных финансовых учреждений	285 794	174 994	232 189	249	693 226
Средства клиентов	89 817 892	35 843 651	13 707 958	624 590	139 994 091
Выпущенные долговые ценные бумаги	2 583 810	3 644	-	-	2 587 454
Прочие финансовые обязательства	1 546 689	24 236	60 793	39	1 631 757
Субординированные займы	6 884 859	3 819 876	2 614 919	-	13 319 654
<b>Итого непроизводные финансовые обязательства</b>	<b>101 119 044</b>	<b>42 069 570</b>	<b>16 615 859</b>	<b>624 878</b>	<b>160 429 351</b>
<b>Финансовые активы за минусом финансовых обязательств</b>	<b>3 051 783</b>	<b>(242 494)</b>	<b>7 444 741</b>	<b>132 375</b>	

## Публичное акционерное общество «МТС-Банк»

Примечания к промежуточной сокращенной консолидированной финансовой отчетности за девять месяцев, закончившихся 30 сентября 2016 года  
(в тысячах российских рублей, если не указано иное)

### 33. Политика управления рисками (продолжение)

По состоянию на 31 декабря 2015 года короткая валютная позиция Группы (функциональная валюта – российский рубль) без учета остатков East-West United Bank S.A. составила 5 060 247 тыс. руб. по долларам США и 434 597 тыс. руб. по евро и 18 606 тыс. руб. по прочим валютам.

По состоянию на 31 декабря 2015 года короткая валютная позиция East-West United Bank S.A. (функциональная валюта – евро) составила 18 330 тыс. руб. по российскому рублю и 1 076 072 тыс. руб. по доллару США. По состоянию на 31 декабря 2015 года длинная валютная позиция East-West United Bank S.A. составила 37 936 тыс. руб. по прочим валютам.

**Производные финансовые инструменты.** Группой совершаются сделки с использованием производных финансовых инструментов («производные инструменты»), которые включают договоры своп и форвардные контракты, привязанные к процентным ставкам и валютам. Производные инструменты представляют собой контракты или соглашения, стоимость которых выводится из одного или нескольких положенных в их основу стоимостей активов, заложенных в контракте или соглашении, которые не требуют никакой первоначальной чистой инвестиции или требуют инвестицию в небольшом размере, и по которым расчет производится на дату в будущем.

Анализ валютного риска по производным финансовым инструментам по состоянию на 30 сентября 2016 года и 31 декабря 2015 года представлен в следующих таблицах:

	Рубль	Доллар США 1 долл. США = 63.1581 руб.	Евро 1 евро = 70.8823 руб.	Прочие валюты	30 сентября 2016 года (не аудировано)
Дебиторская задолженность по контрактам с производными финансовыми инструментами	2 017 593	2 017 655	1 169 282	134 326	5 338 856
Кредиторская задолженность по контрактам с производными финансовыми инструментами	(570 872)	(3 330 928)	(1 842 940)	(851 266)	(6 596 006)
<b>ЧИСТАЯ ПОЗИЦИЯ ПО ПРОИЗВОДНЫМ ФИНАНСОВЫМ ИНСТРУМЕНТАМ</b>	<b>1 446 721</b>	<b>(1 313 273)</b>	<b>(673 658)</b>	<b>(716 940)</b>	<b>(1 257 150)</b>

	Рубль	Доллар США 1 долл. США = 72.8827 руб.	Евро 1 евро = 79.6972 руб.	Прочие валюты	31 декабря 2015 года
Дебиторская задолженность по контрактам с производными финансовыми инструментами	1 928 719	910 500	2 489 548	-	5 328 767
Кредиторская задолженность по контрактам с производными финансовыми инструментами	(1 535 934)	(5 508 880)	-	(111 733)	(7 156 547)
<b>ЧИСТАЯ ПОЗИЦИЯ ПО ПРОИЗВОДНЫМ ФИНАНСОВЫМ ИНСТРУМЕНТАМ</b>	<b>392 785</b>	<b>(4 598 380)</b>	<b>2 489 548</b>	<b>(111 733)</b>	<b>(1 827 780)</b>

# Публичное акционерное общество «МТС-Банк»

Примечания к промежуточной сокращенной консолидированной финансовой отчетности  
за девять месяцев, закончившихся 30 сентября 2016 года  
*(в тысячах российских рублей, если не указано иное)*

---

## 34. События после отчетной даты

В ноябре 2016 года ПАО МТС-Банк разместил 10 000 000 штук обыкновенных бездокументарных именных акций номинальной стоимостью 500 рублей каждая по цене 1 050 рублей за одну акцию. Всего от размещения дополнительного выпуска Банк получил 10 500 000 тысяч рублей. Способ размещения: по закрытой подписке. Дата государственной регистрации отчета об итогах дополнительного выпуска ценных бумаг: 22 ноября 2016 года.